



**ព្រះរាជក្រម**

**យើង**

នស/រកម/១២១៩/០៤៦

**ព្រះករុណាព្រះបាទសម្តេចព្រះបរមនាថ នរោត្តម សីហមុនី**  
**សមានភូមិជាតិសាសនា រក្ខតខត្តិយា ខេមរារដ្ឋរាស្ត្រ ពុទ្ធិន្ទ្រាធរាមហាក្សត្រ**  
**ខេមរាជនា សមូហោភាស កម្ពុជឯករាជរដ្ឋបូរណសន្តិ សុភមង្គលា សិរីវិបុលា**  
**ខេមរាស្រីពិរាស្ត្រ ព្រះចៅក្រុងកម្ពុជាធិបតី**

<b>ចូល</b>	លេខ..... ៤៧១
	ថ្ងៃទី ៣០/១២ ឆ្នាំ ២០១៤ រោង ១៧៣៣
	បញ្ជូនទៅ..... ១-១

- បានទ្រង់យល់រដ្ឋធម្មនុញ្ញនៃព្រះរាជាណាចក្រកម្ពុជា
- បានទ្រង់យល់ព្រះរាជក្រឹត្យលេខ នស/រកត/០៩១៨/៩២៥ ចុះថ្ងៃទី៦ ខែកញ្ញា ឆ្នាំ២០១៨ ស្តីពីការតែងតាំងរាជរដ្ឋាភិបាលនៃព្រះរាជាណាចក្រកម្ពុជា
- បានទ្រង់យល់ព្រះរាជក្រមលេខ នស/រកម/០៦១៨/០១២ ចុះថ្ងៃទី២៨ ខែមិថុនា ឆ្នាំ២០១៨ ដែលប្រកាសឱ្យប្រើច្បាប់ស្តីពីការរៀបចំនិងការប្រព្រឹត្តទៅនៃគណៈរដ្ឋមន្ត្រី
- បានទ្រង់យល់ព្រះរាជក្រមលេខ នស/រកម/០១៩៦/១៨ ចុះថ្ងៃទី២៤ ខែមករា ឆ្នាំ១៩៩៦ ដែលប្រកាសឱ្យប្រើច្បាប់ស្តីពីការបង្កើតក្រសួងសេដ្ឋកិច្ចនិងហិរញ្ញវត្ថុ
- បានទ្រង់យល់សេចក្តីក្រាបបង្គំទូលថ្វាយរបស់សម្តេចអគ្គមហាសេនាបតីតេជោ ហ៊ុន សែន នាយករដ្ឋមន្ត្រីនៃព្រះរាជាណាចក្រកម្ពុជា

**ប្រកាសឱ្យប្រើ**

ច្បាប់ស្តីពីការទូទាត់ថវិកាទូទៅរបស់រដ្ឋសម្រាប់ការគ្រប់គ្រងឆ្នាំ២០១៨ ដែលរដ្ឋសភាបានអនុម័តកាលពីថ្ងៃទី២៦ ខែវិច្ឆិកា ឆ្នាំ២០១៩ នាសម័យប្រជុំរដ្ឋសភាលើកទី៣ នីតិកាលទី៦ ហើយដែលព្រឹទ្ធសភាបានពិនិត្យចប់សព្វគ្រប់លើទម្រង់និងគតិច្បាប់នេះទាំងស្រុងកាលពីថ្ងៃទី៩ ខែធ្នូ ឆ្នាំ២០១៩ នាសម័យប្រជុំពេញអង្គលើកទី៤ នីតិកាលទី៤ ហើយដែលមានសេចក្តីទាំងស្រុងដូចតទៅ៖



ច្បាប់  
ស្តីពី

ការទូទាត់ថវិកាទូទៅ  
របស់រដ្ឋសម្រាប់ការ  
គ្រប់គ្រងឆ្នាំ២០១៨





**ជំពូកទី១**  
**កិច្ចប្រតិបត្តិការថវិកាថ្នាក់ជាតិ**  
**ផ្នែកទី១**  
**កិច្ចប្រតិបត្តិការទូទៅ**

**មាត្រា១ .-**

ត្រូវបានយល់ព្រមលើការអនុវត្តច្បាប់ស្តីពីហិរញ្ញវត្ថុសម្រាប់ការគ្រប់គ្រងឆ្នាំ២០១៨ ដែលប្រកាសឱ្យប្រើដោយព្រះរាជក្រមលេខ នស/រកម/១២១៧/០១៩ ចុះថ្ងៃទី០៩ ខែធ្នូ ឆ្នាំ២០១៧។

ការអនុវត្តកិច្ចប្រតិបត្តិការចំណូលនិងចំណាយថវិកាថ្នាក់ជាតិសម្រាប់ការគ្រប់គ្រងឆ្នាំ២០១៨ ត្រូវបានបង្ហាញលម្អិតនៅក្នុងតារាង "ក១" ដូចមានភ្ជាប់មកជាមួយច្បាប់នេះ។

**មាត្រា២ .-**

ការប្រមូលចំណូលបង់ចូលថវិកាថ្នាក់ជាតិ ដែលមានចែងនៅក្នុងច្បាប់ស្តីពីហិរញ្ញវត្ថុសម្រាប់ការគ្រប់គ្រងឆ្នាំ២០១៨ សម្រេចបានលទ្ធផលដូចតទៅ៖

- ច្បាប់ហិរញ្ញវត្ថុ.....២២ ៤៣៧ ១៣៨,០លានរៀល
  - អនុវត្តជាក់ស្តែងបានចំនួន..... ២៤ ៩៩០ ៤៨៣,១ លានរៀល
- ដូច្នេះ ចំណូលថវិកាថ្នាក់ជាតិអនុវត្តបានខ្ពស់ជាង
- ច្បាប់ហិរញ្ញវត្ថុចំនួន.....២ ៥៥៣ ៣៤៥,១ លានរៀល។

**មាត្រា៣ .-**

ការអនុវត្តចំណាយថវិកាថ្នាក់ជាតិ ដែលមានចែងនៅក្នុងច្បាប់ស្តីពីហិរញ្ញវត្ថុសម្រាប់ការគ្រប់គ្រងឆ្នាំ២០១៨ សម្រេចបានលទ្ធផលដូចតទៅ៖

- ច្បាប់ហិរញ្ញវត្ថុ..... ២៣ ៤៥៦ ១៤៨,០ លានរៀល
  - អនុវត្តជាក់ស្តែងបានចំនួន.....២២ ៥៥១ ៣២៣,១ លានរៀល
- ដូច្នេះ ចំណាយថវិកាថ្នាក់ជាតិអនុវត្តបានទាបជាង
- ច្បាប់ហិរញ្ញវត្ថុចំនួន..... ៩០៤ ៨២៤,៩ លានរៀល។


**មាត្រា៤ .-**

ចំណូលថវិកាដែលបានអនុវត្តឆ្លងកាត់រតនាគារជាតិសម្រាប់ការគ្រប់គ្រងឆ្នាំ២០១៨ ត្រូវបានបង្ហាញលម្អិតតាមមតិកាថវិកានៅក្នុងចំណុច I នៃតារាង "ខ១" ដូចមានភ្ជាប់មកជាមួយច្បាប់នេះ។

ចំណាយថវិកាថ្នាក់ជាតិដែលបានអនុវត្តឆ្លងកាត់រតនាគារជាតិសម្រាប់ការគ្រប់គ្រងឆ្នាំ២០១៨ ត្រូវបានបង្ហាញលម្អិតតាមក្រសួងនិងស្ថាប័នសាធារណៈប្រហាក់ប្រហែល និងតាមដំណាក់កាលនៅក្នុង

តារាង "ក១" និងចំណាយវិនិយោគសាធារណៈដោយហិរញ្ញប្បទានក្នុងប្រទេស ត្រូវបានបង្ហាញលម្អិតតាមក្រសួងនិងស្ថាប័នសាធារណៈប្រហាក់ប្រហែល និងតាមប្រភេទនៅក្នុងតារាង "ក២" ដូចមាន

ភ្ជាប់មកជាមួយច្បាប់នេះ។



*Am*



លទ្ធផលដែលសម្រេចបានពីវិនិយោគសាធារណៈដោយហិរញ្ញប្បទានក្រៅប្រទេសដែលអនុវត្ត  
មិនឆ្លងកាត់តេស្តការជាតិសម្រាប់ការគ្រប់គ្រងឆ្នាំ២០១៨៖ ចំពោះចំណូលថវិកាត្រូវបានបង្ហាញនៅក្នុង  
ចំណុច II នៃតារាង "១១" និងចំពោះចំណាយថវិកាត្រូវបានបង្ហាញលម្អិតនៅក្នុងតារាង "គ៣"  
ដូចមានភ្ជាប់ជាមួយច្បាប់នេះ។

**ផ្នែកទី២**

**កិច្ចប្រតិបត្តិការចំណូលនិងចំណាយថវិកាអនុវត្តឆ្នាំកាត់តេស្តការជាតិ**

**មាត្រា ៥ .-**

ការប្រមូលចំណូលបង់ចូលថវិកាថ្នាក់ជាតិអនុវត្តឆ្នាំកាត់តេស្តការជាតិ ដូចមានចែងក្នុងច្បាប់  
ស្តីពីហិរញ្ញវត្ថុសម្រាប់ការគ្រប់គ្រងឆ្នាំ២០១៨ សម្រេចបានលទ្ធផលដូចតទៅ៖

- ច្បាប់ហិរញ្ញវត្ថុ..... ១៧ ៨៩០ ១៩៩,០ លានរៀល
- អនុវត្តជាក់ស្តែងបានចំនួន..... ២០ ៦៦៨ ២៧០,៩ លានរៀល
- ដូច្នេះ ចំណូលថវិកាថ្នាក់ជាតិអនុវត្តបានខ្ពស់ជាង
- ច្បាប់ហិរញ្ញវត្ថុចំនួន..... ២ ៧៧៨ ០៧១,៩ លានរៀល


ដែលជាលទ្ធផលនៃការអនុវត្តដូចតទៅ៖

១. ចំណូលចរន្ត
- ច្បាប់ហិរញ្ញវត្ថុ..... ១៧ ៤៦០ ០០៦,០ លានរៀល
  - អនុវត្តជាក់ស្តែងបានចំនួន..... ២០ ១៤៦ ៧៣៦,០ លានរៀល
  - ខ្ពស់ជាងច្បាប់ហិរញ្ញវត្ថុចំនួន..... ២ ៦៨៦ ៧៣០,០ លានរៀល។

២. ចំណូលមូលធន
- ច្បាប់ហិរញ្ញវត្ថុ..... ៤៣០ ១៩៣,០ លានរៀល
  - អនុវត្តជាក់ស្តែងបានចំនួន..... ៥២១ ៥៣៤,៩ លានរៀល
  - ខ្ពស់ជាងច្បាប់ហិរញ្ញវត្ថុចំនួន..... ៩១ ៣៤១,៩ លានរៀល។

- ក. ចំណូលមូលធនក្នុងប្រទេស
- ច្បាប់ហិរញ្ញវត្ថុ..... ១៨០ ១៩៣,០ លានរៀល
  - អនុវត្តជាក់ស្តែងបានចំនួន..... ១៩៤ ៧៤៣,០ លានរៀល
  - ខ្ពស់ជាងច្បាប់ហិរញ្ញវត្ថុចំនួន..... ១៤ ៥៥០,០ លានរៀល។

- ខ. ចំណូលមូលធនក្រៅប្រទេស(មូលនិធិទ្រទ្រង់ថវិកា)
- ច្បាប់ហិរញ្ញវត្ថុ..... ២៥០ ០០០,០ លានរៀល
  - អនុវត្តជាក់ស្តែងបានចំនួន..... ៣២៦ ៧៩១,៩ លានរៀល
  - ខ្ពស់ជាងច្បាប់ហិរញ្ញវត្ថុចំនួន..... ៧៦ ៧៩១,៩ លានរៀល។



144



**មាត្រា ៦ .-**

ការអនុវត្តចំណាយថវិកាថ្នាក់ជាតិអនុវត្តឆ្នុងកាត់រតនាគារជាតិ ដូចមានចែងក្នុងច្បាប់ស្តីពី ហិរញ្ញវត្ថុសម្រាប់ការគ្រប់គ្រងឆ្នាំ២០១៨ សម្រេចបានលទ្ធផលដូចតទៅ៖

- ច្បាប់ហិរញ្ញវត្ថុ..... ១៨ ៩០៩ ២០៩,០ លានរៀល
  - អនុវត្តជាក់ស្តែងបានចំនួន..... ១៨ ២២៩ ១១០,៩ លានរៀល
- ដូច្នេះ ចំណាយថវិកាថ្នាក់ជាតិអនុវត្តបានទាបជាង
- ច្បាប់ហិរញ្ញវត្ថុចំនួន..... ៦៨០ ០៩៨,១ លាន រៀល

ដែលជាលទ្ធផលនៃការអនុវត្តដូចតទៅ៖

១. ចំណាយចរន្ត
  - ច្បាប់ហិរញ្ញវត្ថុ..... ១៥ ២៤៦ ០១៦,០ លានរៀល
  - អនុវត្តជាក់ស្តែងបានចំនួន..... ១៤ ៩៧២ ៥០០,៦ លានរៀល
  - ទាបជាងច្បាប់ហិរញ្ញវត្ថុចំនួន..... ២៧៣ ៥១៥,៤ លានរៀល។
២. ចំណាយមូលធន
  - ច្បាប់ហិរញ្ញវត្ថុ..... ៣ ៦៦៣ ១៩៣,០ លានរៀល
  - អនុវត្តជាក់ស្តែងបានចំនួន..... ៣ ២៥៦ ៦១០,៣ លានរៀល
  - ទាបជាងច្បាប់ហិរញ្ញវត្ថុចំនួន..... ៤០៦ ៥៨២,៧ លានរៀល។
- ក. ចំណាយមូលធន សម្រាប់វិនិយោគសាធារណៈដោយហិរញ្ញប្បទានក្នុងប្រទេស
  - ច្បាប់ហិរញ្ញវត្ថុ..... ២ ៩២៥ ៨០០,០ លានរៀល
  - អនុវត្តជាក់ស្តែងបានចំនួន..... ២ ៥២០ ០៣៥,៧ លានរៀល
  - ទាបជាងច្បាប់ហិរញ្ញវត្ថុចំនួន..... ៤០៥ ៧៦៤,៣ លានរៀល។
- ខ. ចំណាយមូលធន សម្រាប់ការទូទាត់ការខ្ចី
  - ច្បាប់ហិរញ្ញវត្ថុ..... ៧៣៧ ៣៩៣,០ លានរៀល
  - អនុវត្តជាក់ស្តែងបានចំនួន..... ៧៣៦ ៥៧៤,៧ លានរៀល
  - ទាបជាងច្បាប់ហិរញ្ញវត្ថុចំនួន..... ៨១៨,៣ លានរៀល។

**មាត្រា ៧ .-**

ការអនុវត្តកិច្ចប្រតិបត្តិការចំណូលនិងចំណាយថវិកាជាក់ស្តែងឆ្នុងកាត់រតនាគារជាតិ សម្រាប់ ការគ្រប់គ្រងឆ្នាំ២០១៨ សម្រេចបានលទ្ធផលដូចតទៅ៖

- ចំណូលថវិកាអនុវត្តជាក់ស្តែងបានចំនួន..... ២០ ៦៦៨ ២៧០,៩ លានរៀល
- ចំណាយថវិកាអនុវត្តជាក់ស្តែងបានចំនួន..... ១៨ ២២៩ ១១០,៩ លានរៀល
- អតិរេកពីការអនុវត្តថវិកាក្នុងឆ្នាំមានចំនួន..... (+) ២ ៤៣៩ ១៦០,០ លានរៀល។

ដោយអនុលោមទៅតាមបទប្បញ្ញត្តិនៅក្នុងមាត្រា៧៧ នៃច្បាប់ស្តីពីប្រព័ន្ធហិរញ្ញវត្ថុសាធារណៈដែល

ប្រកាសឱ្យប្រើដោយព្រះរាជក្រមលេខ នស/រកម/០៥០៨/០១៦ ចុះថ្ងៃទី១៣ ខែឧសភា ឆ្នាំ២០០៨ អតិរេកពីការអនុវត្តថវិកាក្នុងឆ្នាំសម្រាប់ការគ្រប់គ្រងឆ្នាំ២០១៨ មានចំនួនទឹកប្រាក់(+)**២ ៤៣៩ ១៦០,០** លានរៀល ត្រូវបានកាត់ត្រានៅក្នុងគណនីលទ្ធផលរបស់រតនាគារជាតិ។



*(Handwritten mark)*



**ផ្នែកទី៣**

**បទប្បញ្ញត្តិស្តីពី**

**និយ័តនាវកម្មនៃកិច្ចប្រតិបត្តិការចំណាយថវិកាបន្ថែម**

**មាត្រា ៨ .-**

ដោយអនុលោមតាមបទប្បញ្ញត្តិមាត្រា៦១ នៃច្បាប់ស្តីពីប្រព័ន្ធហិរញ្ញវត្ថុសាធារណៈ ដែលប្រកាសឱ្យប្រើដោយព្រះរាជក្រមលេខ នស/រកម/០៥០៨/០១៦ ចុះថ្ងៃទី១៣ ខែឧសភា ឆ្នាំ២០០៨ និងយោងមាត្រា១០ នៃច្បាប់ស្តីពីហិរញ្ញវត្ថុសម្រាប់ការគ្រប់គ្រងឆ្នាំ២០១៩ ដែលប្រកាសឱ្យប្រើដោយព្រះរាជក្រមលេខ នស/រកម/១២១៨/០១៧ ចុះថ្ងៃទី១២ ខែធ្នូ ឆ្នាំ២០១៨ ត្រូវបានអនុម័តយល់ព្រមជាគោលការណ៍ផ្តល់ឥណទានថវិកាបន្ថែមដល់ថវិកាទូទៅរបស់រដ្ឋ និងអនុញ្ញាតឱ្យរាជរដ្ឋាភិបាលខ្ចីប្រាក់ពីគេបន្ថែមសម្រាប់ការគ្រប់គ្រងឆ្នាំ២០១៨ ដូចខាងក្រោម៖

- ១- ទូទាត់ជម្រះបុរេប្រទានរបស់រដ្ឋបាលរាជធានីភ្នំពេញចាប់ពីឆ្នាំ២០០៧ ដល់ឆ្នាំ២០១៤៖
  - ឥណទានថវិកាបន្ថែមចំនួន..... ២៧ ៨៥០,០ លានរៀល
  - អនុវត្តជាក់ស្តែងបានចំនួន..... ២៧ ៨៤៧,៥ លានរៀល។
- ២- រាជរដ្ឋាភិបាលខ្ចីប្រាក់ពីគេបន្ថែម៖
  - អនុញ្ញាតឱ្យរាជរដ្ឋាភិបាលខ្ចីប្រាក់ពីគេបន្ថែម..... ៥១៤,០ លានអេសដេអ៊ែ
  - អនុវត្តជាក់ស្តែងក្នុងការខ្ចីបន្ថែមបានចំនួន..... ៣១៨,៩ លានអេសដេអ៊ែ។

**ផ្នែកទី៤**

**កិច្ចប្រតិបត្តិការចំណូលនិងចំណាយថវិកាអនុវត្តមិនឆ្លងកាត់រតនាគារជាតិ**

**មាត្រា ៩ .-**

ការអនុវត្តចំណាយវិនិយោគសាធារណៈដោយហិរញ្ញប្បទានក្រៅប្រទេសអនុវត្តមិនឆ្លងកាត់រតនាគារជាតិ ដែលបានគ្រោងទុកសរុបចំណូលស្មើនឹងសរុបចំណាយសម្រាប់ការគ្រប់គ្រងឆ្នាំ២០១៨ សម្រេចបានលទ្ធផលដូចតទៅ៖

- ច្បាប់ហិរញ្ញវត្ថុ..... ៤ ៥៤៦ ៩៣៩,០ លានរៀល
- អនុវត្តជាក់ស្តែងបានចំនួន..... ៤ ៣២២ ២១២,២ លានរៀល
- ទាបជាងច្បាប់ហិរញ្ញវត្ថុចំនួន..... ២២៤ ៧២៦,៨ លានរៀល។

**ផ្នែកទី៥**

**តុល្យភាពនៃថវិកាថ្នាក់ជាតិសម្រាប់ការគ្រប់គ្រងឆ្នាំ២០១៨**

**មាត្រា ១០ .-**

តុល្យភាពនៃថវិកាថ្នាក់ជាតិ ដែលបានសម្រេចជាស្ថាពរសម្រាប់ការគ្រប់គ្រងឆ្នាំ២០១៨ សម្រេចបានលទ្ធផលដូចតទៅ៖



*(Handwritten mark)*



- ចំណូលក្នុងប្រទេសអនុវត្តជាក់ស្តែងបានចំនួន... ២០ ៣៤១ ៤៧៩,០ លានរៀល
- ក្នុងនោះចំណូលចរន្តអនុវត្តជាក់ស្តែងបានចំនួន... ២០ ១៤៦ ៧៣៦,០ លានរៀល
- ចំណាយថវិកា (មិនគិតការទូទាត់ការខ្ចី)
- អនុវត្តជាក់ស្តែងបានចំនួន..... ២១ ៨១៤ ៧៤៨,៤ លានរៀល
- ក្នុងនោះចំណាយចរន្តអនុវត្តជាក់ស្តែងបានចំនួន... ១៤ ៩៧២ ៥០០,៦ លានរៀល
- អតិរេកនៃថវិកាចរន្ត ..... (+) ៥ ១៧៤ ២៣៥,៤ លានរៀល
- ឱនភាពសរុបនៃថវិកាថ្នាក់ជាតិមានចំនួន..... (-) ១ ៤៧៣ ២៦៩,៤ លានរៀល
- ហិរញ្ញប្បទាននៃឱនភាពមានចំនួន..... (+) ១ ៤៧៣ ២៦៩,៤ លានរៀល។

គុណភាពនៃថវិកាថ្នាក់ជាតិ ដែលបានសម្រេចជាស្ថាពរនៃកិច្ចប្រតិបត្តិការថវិកាថ្នាក់ជាតិសម្រាប់ការគ្រប់គ្រងឆ្នាំ២០១៨ ត្រូវបានបង្ហាញលម្អិតនៅក្នុងតារាង "ក២" ដូចមានភ្ជាប់មកជាមួយច្បាប់នេះ។

**ជំពូកទី២**  
**កិច្ចប្រតិបត្តិការថវិកាថ្នាក់ក្រោមជាតិ**  
**ផ្នែកទី១**  
**កិច្ចប្រតិបត្តិការទូទៅ**

**មាត្រា ១១ .-**

ត្រូវបានយល់ព្រមលើការអនុវត្តជំពូកទី៥ នៃច្បាប់ស្តីពីហិរញ្ញវត្ថុសម្រាប់ការគ្រប់គ្រងឆ្នាំ២០១៨ ដែលប្រកាសឱ្យប្រើដោយព្រះរាជក្រមលេខ នស/រកម/១២១៧/០១៩ ចុះថ្ងៃទី០៩ ខែធ្នូ ឆ្នាំ ២០១៧។

លទ្ធផលដែលបានសម្រេចពីការអនុវត្តកិច្ចប្រតិបត្តិការចំណូលនិងចំណាយថវិកាថ្នាក់ក្រោមជាតិ សម្រាប់ការគ្រប់គ្រងឆ្នាំ២០១៨៖ កិច្ចប្រតិបត្តិការថវិការបស់រដ្ឋបាលរាជធានី ខេត្ត ត្រូវបានបង្ហាញលម្អិតនៅក្នុងតារាង "ក៣" កិច្ចប្រតិបត្តិការថវិការបស់រដ្ឋបាលក្រុង ស្រុក ត្រូវបានបង្ហាញលម្អិតនៅក្នុងតារាង "ក៤" និងកិច្ចប្រតិបត្តិការថវិការបស់រដ្ឋបាលឃុំ សង្កាត់ ត្រូវបានបង្ហាញលម្អិតនៅក្នុងតារាង "ក៥" ដូចមានភ្ជាប់មកជាមួយច្បាប់នេះ។


**ផ្នែកទី២**  
**កិច្ចប្រតិបត្តិការថវិការបស់រដ្ឋបាលរាជធានី ខេត្ត**

**មាត្រា ១២ .-**

កិច្ចប្រតិបត្តិការចំណូលថវិការបស់រដ្ឋបាលរាជធានី ខេត្ត ដូចមានចែងក្នុងច្បាប់ស្តីពីហិរញ្ញវត្ថុសម្រាប់ការគ្រប់គ្រងឆ្នាំ២០១៨ សម្រេចបានលទ្ធផលដូចតទៅ៖

- ច្បាប់ហិរញ្ញវត្ថុ..... ១ ១២៣ ៣៨៣,០ លានរៀល
- អនុវត្តជាក់ស្តែងបានចំនួន..... ១ ៨៩០ ៥០៦,៤ លានរៀល
- ដូច្នេះ ចំណូលថវិការបស់រដ្ឋបាលរាជធានី ខេត្ត អនុវត្តបានខ្ពស់ជាង
- ច្បាប់ហិរញ្ញវត្ថុចំនួន..... ៧៦៧ ១២៣,៤ លានរៀល

ច្បាប់ជាប្រើលទ្ធផលនៃការអនុវត្តដូចតទៅ៖



*Handwritten mark or signature.*



- ១. ចំណូលចរន្ត
  - ច្បាប់ហិរញ្ញវត្ថុ..... ៩៤១ ៤១៩,០ លានរៀល
  - អនុវត្តជាក់ស្តែងបានចំនួន..... ១ ៦២៨ ១៨០,៨ លានរៀល
  - ខ្ពស់ជាងច្បាប់ហិរញ្ញវត្ថុចំនួន..... ៦៨៦ ៧៦១,៨ លានរៀល។
- ២. ចំណូលឧបត្ថម្ភពីថវិកាថ្នាក់ជាតិ
  - ច្បាប់ហិរញ្ញវត្ថុ..... ១៨១ ៩៦៤,០ លានរៀល
  - អនុវត្តជាក់ស្តែងបានចំនួន..... ២៦២ ៣២៥,៦ លានរៀល
  - ខ្ពស់ជាងច្បាប់ហិរញ្ញវត្ថុចំនួន..... ៨០ ៣៦១,៦ លានរៀល។

ចំណូលថវិការបស់រដ្ឋបាលរាជធានី ខេត្ត សម្រាប់ការគ្រប់គ្រងឆ្នាំ២០១៨ ត្រូវបានបង្ហាញលម្អិតតាមមតិកាថវិកានៅក្នុងតារាង "ខ២" ដូចមានភ្ជាប់មកជាមួយច្បាប់នេះ។

**មាត្រា ១៣ .-**

កិច្ចប្រតិបត្តិការចំណាយថវិការបស់រដ្ឋបាលរាជធានី ខេត្ត ដូចមានចែងក្នុងច្បាប់ស្តីពីហិរញ្ញវត្ថុសម្រាប់ការគ្រប់គ្រងឆ្នាំ២០១៨ សម្រេចបានលទ្ធផលដូចតទៅ៖

- ច្បាប់ហិរញ្ញវត្ថុ..... ១ ១២៣ ៣៨១,០ លានរៀល
- អនុវត្តជាក់ស្តែងបានចំនួន..... ១ ៨៩០ ៥០៦,៤ លានរៀល
- ដូច្នេះ ចំណាយថវិការបស់រដ្ឋបាលរាជធានី ខេត្តអនុវត្តបានខ្ពស់ជាងច្បាប់ហិរញ្ញវត្ថុចំនួន..... ៧៦៧ ១២៥,៤ លានរៀល

ដែលជាលទ្ធផលនៃការអនុវត្តដូចតទៅ៖

- ១. ចំណាយចរន្ត
  - ច្បាប់ហិរញ្ញវត្ថុ..... ៨៣១ ០៥៥,៥ លានរៀល
  - អនុវត្តជាក់ស្តែងបានចំនួន..... ១ ៤៦៩ ៨៤៦,៤ លានរៀល
  - ខ្ពស់ជាងច្បាប់ហិរញ្ញវត្ថុចំនួន..... ៦៣៨ ៧៩០,៩ លានរៀល។

- ២. ចំណាយមូលធន
  - ច្បាប់ហិរញ្ញវត្ថុ..... ២៩២ ៣២៥,៥ លានរៀល
  - អនុវត្តជាក់ស្តែងបានចំនួន..... ៤២០ ៦៦០,០ លានរៀល
  - ខ្ពស់ជាងច្បាប់ហិរញ្ញវត្ថុចំនួន..... ១២៨ ៣៣៤,៥ លានរៀល។

ចំណាយថវិការបស់រដ្ឋបាលរាជធានី ខេត្ត សម្រាប់ការគ្រប់គ្រងឆ្នាំ២០១៨ ត្រូវបានបង្ហាញលម្អិតតាមជំពូកនៅក្នុងចំណុច ១ នៃតារាង "គ៤" និងត្រូវបានលម្អិតតាមរដ្ឋបាលរាជធានី ខេត្ត និងតាមជំពូកនៅក្នុងតារាង "គ៥" ដូចមានភ្ជាប់មកជាមួយច្បាប់នេះ។

**មាត្រា ១៤ .-**

ការអនុវត្តកិច្ចប្រតិបត្តិការចំណូលនិងចំណាយថវិការបស់រដ្ឋបាលរាជធានី ខេត្ត សម្រាប់ការគ្រប់គ្រងឆ្នាំ២០១៨ សម្រេចបានលទ្ធផលសរុបចំណូលស្មើនឹងចំណាយ ដូចតទៅ៖

- ចំណូលថវិកាអនុវត្តជាក់ស្តែងបានចំនួន..... ១ ៨៩០ ៥០៦,៤ លានរៀល
- ចំណាយថវិកាអនុវត្តជាក់ស្តែងបានចំនួន..... ១ ៨៩០ ៥០៦,៤ លានរៀល
- ល្បិចការថវិការវាងចំណូលនិងចំណាយ..... ០,០ លានរៀល។



Handwritten mark or signature.



ផ្នែកទី៣

កិច្ចប្រតិបត្តិការថវិការបស់រដ្ឋបាលក្រុង ស្រុក

មាត្រា១៥ ..

កិច្ចប្រតិបត្តិការចំណូលថវិការបស់រដ្ឋបាលក្រុង ស្រុក ដូចមានចែងក្នុងច្បាប់ស្តីពីហិរញ្ញវត្ថុ សម្រាប់ការគ្រប់គ្រងឆ្នាំ២០១៨ សម្រេចបានលទ្ធផលដូចតទៅ៖

- ច្បាប់ហិរញ្ញវត្ថុ..... ១៦០ ៤០០,០ លានរៀល
  - អនុវត្តជាក់ស្តែងបានចំនួន..... ១៨៧ ៤០៥,០ លានរៀល
- ដូច្នេះ ចំណូលថវិការបស់រដ្ឋបាលក្រុង ស្រុក អនុវត្តបានខ្ពស់ជាង  
ច្បាប់ហិរញ្ញវត្ថុចំនួន..... ២៧ ០០៥,០ លានរៀល

ដែលជាលទ្ធផលនៃការអនុវត្តដូចតទៅ៖

១. ចំណូលចរន្ត

- ច្បាប់ហិរញ្ញវត្ថុ..... ៥ ៣៨៥,០ លានរៀល
- អនុវត្តជាក់ស្តែងបានចំនួន..... ២១ ៧១០,៥ លានរៀល
- ខ្ពស់ជាងច្បាប់ហិរញ្ញវត្ថុចំនួន..... ១៦ ៣២៥,៥ លានរៀល។

២. ចំណូលឧបត្ថម្ភពីថវិកាថ្នាក់ជាតិ

- ច្បាប់ហិរញ្ញវត្ថុ..... ១៥៥ ០១៥,០ លានរៀល
- អនុវត្តជាក់ស្តែងបានចំនួន..... ១៥៥ ៨៨៥,៨ លានរៀល
- ខ្ពស់ជាងច្បាប់ហិរញ្ញវត្ថុចំនួន..... ៨៧០,៨ លានរៀល។

៣. អតិរេកឆ្នាំ២០១៧ មានចំនួន.....៩ ៨០៨,៧ លានរៀល។

ចំណូលថវិការបស់រដ្ឋបាលក្រុង ស្រុក សម្រាប់ការគ្រប់គ្រងឆ្នាំ២០១៨ ត្រូវបានបង្ហាញលម្អិត តាមមតិកាថវិកានៅក្នុងតារាង "ខ៣" ដូចមានភ្ជាប់មកជាមួយច្បាប់នេះ។

មាត្រា១៦ ..

កិច្ចប្រតិបត្តិការចំណាយថវិការបស់រដ្ឋបាលក្រុង ស្រុក ដូចមានចែងក្នុងច្បាប់ស្តីពីហិរញ្ញវត្ថុ សម្រាប់ការគ្រប់គ្រងឆ្នាំ២០១៨ សម្រេចបានលទ្ធផលដូចតទៅ៖

- ច្បាប់ហិរញ្ញវត្ថុ..... ១៦០ ៤០០,០ លានរៀល
  - អនុវត្តជាក់ស្តែងបានចំនួន..... ១៧៦ ០៥៩,៩ លានរៀល
- ដូច្នេះ ចំណាយថវិការបស់រដ្ឋបាលក្រុង ស្រុក អនុវត្តបានខ្ពស់ជាង  
ច្បាប់ហិរញ្ញវត្ថុចំនួន..... ១៥ ៦៥៩,៩ លានរៀល

ដែលជាលទ្ធផលនៃការអនុវត្តដូចតទៅ៖

១. ចំណាយចរន្ត

- ច្បាប់ហិរញ្ញវត្ថុ..... ១៦០ ៣៥៣,០ លានរៀល
- អនុវត្តជាក់ស្តែងបានចំនួន..... ១៧៥ ៨០៨,៧ លានរៀល
- ខ្ពស់ជាងច្បាប់ហិរញ្ញវត្ថុចំនួន..... ១៥ ៤៥៥,៧ លានរៀល។



*(Handwritten mark)*



២. ចំណាយមូលធន

- ច្បាប់ហិរញ្ញវត្ថុ..... ៤៧,០ លានរៀល
- អនុវត្តជាក់ស្តែងបានចំនួន..... ២៥១,២ លានរៀល
- ខ្ពស់ជាងច្បាប់ហិរញ្ញវត្ថុចំនួន..... ២០៤,២ លានរៀល។

ចំណាយថវិការបស់រដ្ឋបាលក្រុង ស្រុក សម្រាប់ការគ្រប់គ្រងឆ្នាំ២០១៨ ត្រូវបានបង្ហាញលម្អិតតាមជំពូកនៅក្នុងចំណុច ២ នៃតារាង "គ៤" ដូចមានភ្ជាប់មកជាមួយច្បាប់នេះ។

**មាត្រា១៧ ..**

ការអនុវត្តកិច្ចប្រតិបត្តិការចំណូលនិងចំណាយថវិការបស់រដ្ឋបាលក្រុង ស្រុក សម្រាប់ការគ្រប់គ្រងឆ្នាំ២០១៨ សម្រេចបានលទ្ធផលដូចតទៅ៖

- ចំណូលថវិកាអនុវត្តជាក់ស្តែងបានចំនួន.....១៨៧ ៤០៥,០ លានរៀល
- ចំណាយថវិកាអនុវត្តជាក់ស្តែងបានចំនួន.....១៧៦ ០៥៩,៩ លានរៀល
- អតិរេកនៃថវិកាមានចំនួន.....(+១១ ៣៤៥,១ លានរៀល។

អនុលោមតាមមាត្រា៤២ នៃច្បាប់ស្តីពីរបបហិរញ្ញវត្ថុនិងការគ្រប់គ្រងទ្រព្យសម្បត្តិរបស់រដ្ឋបាលថ្នាក់ក្រោមជាតិ ដែលប្រកាសឱ្យប្រើដោយព្រះរាជក្រមលេខ នស/រកម/០៦១១/០១១ ចុះថ្ងៃទី១៧ ខែមិថុនា ឆ្នាំ២០១១ អតិរេកថវិការបស់រដ្ឋបាលក្រុង ស្រុក ដែលមានទឹកប្រាក់ចំនួន +១១ ៣៤៥,១លានរៀល ត្រូវបានកត់ត្រាចូលគណនីលទ្ធផលនៃរតនាគារជាតិ។

**ផ្នែកទី៤**

**កិច្ចប្រតិបត្តិការថវិការបស់រដ្ឋបាលឃុំ សង្កាត់**

**មាត្រា១៨ ..**

កិច្ចប្រតិបត្តិការចំណូលថវិការបស់រដ្ឋបាលឃុំ សង្កាត់ ដូចមានចែងក្នុងច្បាប់ស្តីពីហិរញ្ញវត្ថុសម្រាប់ការគ្រប់គ្រងឆ្នាំ២០១៨ សម្រេចបានលទ្ធផលដូចតទៅ៖

- ច្បាប់ហិរញ្ញវត្ថុ..... ៤៣៤ ០៤១,០ លានរៀល
  - អនុវត្តជាក់ស្តែងបានចំនួន..... ៥៦៧ ៥៩៣,៧ លានរៀល
- ដូច្នេះ ចំណូលថវិការបស់រដ្ឋបាលឃុំ សង្កាត់ អនុវត្តបានខ្ពស់ជាង  
ច្បាប់ហិរញ្ញវត្ថុចំនួន..... ១៣៣ ៥៥២,៧ លានរៀល

ដែលជាលទ្ធផលនៃការអនុវត្តដូចតទៅ៖

១. ចំណូលមិនមែនសារពើពន្ធ

- ច្បាប់ហិរញ្ញវត្ថុ..... ០,០ លានរៀល
- អនុវត្តជាក់ស្តែងបានចំនួន..... ១៨ ៣០៦,៤ លានរៀល
- ខ្ពស់ជាងច្បាប់ហិរញ្ញវត្ថុចំនួន..... ១៨ ៣០៦,៤ លានរៀល។



*(Handwritten signature)*



២. ចំណូលឧបត្ថម្ភពីថវិកាថ្នាក់ជាតិ

- ច្បាប់ហិរញ្ញវត្ថុ..... ៤៣៤ ០៤១,០ លានរៀល
  - អនុវត្តជាក់ស្តែងបានចំនួន..... ៤៣៤ ១៦៨,១ លានរៀល
  - ខ្ពស់ជាងច្បាប់ហិរញ្ញវត្ថុចំនួន..... ១២៧,១ លានរៀល។
៣. អតិរេកឆ្នាំ២០១៧ មានចំនួន..... ១១៥ ១១៩,២ លានរៀល។

ចំណូលថវិការបស់រដ្ឋបាលឃុំ សង្កាត់ សម្រាប់ការគ្រប់គ្រងឆ្នាំ២០១៨ ត្រូវបានបង្ហាញលម្អិតតាមមតិកានៅក្នុងតារាង "ខ៤" ដូចមានភ្ជាប់មកជាមួយច្បាប់នេះ។

**មាត្រា ១៩ ..**

កិច្ចប្រតិបត្តិការចំណាយថវិការបស់រដ្ឋបាលឃុំ សង្កាត់ ដូចមានចែងក្នុងច្បាប់ស្តីពីហិរញ្ញវត្ថុសម្រាប់ការគ្រប់គ្រងឆ្នាំ២០១៨ សម្រេចបានលទ្ធផលដូចតទៅ៖

- ច្បាប់ហិរញ្ញវត្ថុ..... ៤៣៤ ០៤១,០ លានរៀល
  - អនុវត្តជាក់ស្តែងបានចំនួន..... ៤៣០ ៣៩០,៦ លានរៀល
- ដូច្នេះ ចំណាយថវិការបស់រដ្ឋបាលឃុំ សង្កាត់ អនុវត្តបានទាបជាង  
ច្បាប់ហិរញ្ញវត្ថុចំនួន..... ៣ ៦៥០,៤ លានរៀល

ដែលជាលទ្ធផលនៃការអនុវត្តដូចតទៅ៖

១. ចំណាយសង្កាត់ចំណុះរាជធានី

- ច្បាប់ហិរញ្ញវត្ថុ..... ៣០ ៧៥២,០ លានរៀល
- អនុវត្តជាក់ស្តែងបានចំនួន..... ៣២ ៣០២,២ លានរៀល
- ខ្ពស់ជាងច្បាប់ហិរញ្ញវត្ថុចំនួន..... ១ ៥៥០,២ លានរៀល។

២. ចំណាយសង្កាត់ចំណុះក្រុង

- ច្បាប់ហិរញ្ញវត្ថុ..... ៣៣ ៩៩៧,៥ លានរៀល
- អនុវត្តជាក់ស្តែងបានចំនួន..... ៣៥ ២០៦,៦ លានរៀល
- ខ្ពស់ជាងច្បាប់ហិរញ្ញវត្ថុចំនួន..... ១ ២០៩,១ លានរៀល។

៣. ចំណាយឃុំ

- ច្បាប់ហិរញ្ញវត្ថុ..... ៣៦៩ ២៩១,៥ លានរៀល
- អនុវត្តជាក់ស្តែងបានចំនួន..... ៣៦២ ៨៨១,៨ លានរៀល
- ទាបជាងច្បាប់ហិរញ្ញវត្ថុចំនួន..... ៦ ៤០៩,៧ លានរៀល។

ចំណាយថវិការបស់រដ្ឋបាលឃុំ សង្កាត់ សម្រាប់ការគ្រប់គ្រងឆ្នាំ២០១៨ ត្រូវបានបង្ហាញលម្អិតតាមជំពូកនៅក្នុងចំណុច ៣ នៃតារាង "គ៤" ដូចមានភ្ជាប់មកជាមួយច្បាប់នេះ។



*Handwritten mark or signature.*



**មាត្រា ២០ .-**

ការអនុវត្តកិច្ចប្រតិបត្តិការចំណូលនិងចំណាយថវិការបស់រដ្ឋបាលឃុំ សង្កាត់ សម្រាប់ការគ្រប់គ្រង ឆ្នាំ២០១៨ សម្រេចបានលទ្ធផលដូចតទៅ៖

- ចំណូលថវិកាអនុវត្តជាក់ស្តែងបានចំនួន..... ៥៦៧ ៥៩៣,៧ លានរៀល
- ចំណាយថវិកាអនុវត្តជាក់ស្តែងបានចំនួន..... ៤៣០ ៣៩០,៦ លានរៀល
- អតិរេកនៃថវិកាមានចំនួន.....(+ )១៣៧ ២០៣,១ លានរៀល។

អនុលោមតាមមាត្រា៤២ នៃច្បាប់ស្តីពីរបបហិរញ្ញវត្ថុនិងការគ្រប់គ្រងទ្រព្យសម្បត្តិរបស់រដ្ឋបាល ថ្នាក់ក្រោមជាតិ ដែលប្រកាសឱ្យប្រើដោយព្រះរាជក្រមលេខ នស/រកម/០៦១១/០១១ ចុះថ្ងៃទី១៧ ខែមិថុនា ឆ្នាំ២០១១ អតិរេកថវិការបស់រដ្ឋបាលឃុំ សង្កាត់ ដែលមានទឹកប្រាក់ចំនួន +១៣៧ ២០៣,១លានរៀល ត្រូវបានកាត់ត្រាចូលគណនីលទ្ធផលនៃគណនីជាតិ។

**ជំពូកទី៣  
អវសានប្បញ្ញត្តិ**

**មាត្រា ២១ .-**

បទប្បញ្ញត្តិទាំងឡាយណាដែលផ្ទុយនឹងច្បាប់នេះត្រូវទុកជានិរាករណ៍។

**មាត្រា ២២ .-**

ច្បាប់នេះត្រូវបានប្រកាសជាការប្រញាប់។


ថ្ងៃ ពុធ ១៣ ខែ ឧសភា ឆ្នាំកុរ ឯកស័ក ព.ស. ២៥៦៣  
ធ្វើនៅព្រះបរមរាជវាំង ថ្ងៃទី ២០ ខែ ៥ ឆ្នាំ ២០១៩

ពលករ ១៧១៥ ១៧២៥

ន សីហមុនី

**នរោត្តម សីហមុនី**

បានយកសេចក្តីក្រាបបង្គំទូលថ្វាយព្រះមហាក្សត្រ  
សូមឡាយព្រះហស្តលេខា  
**នាយករដ្ឋមន្ត្រី**



**សម្តេចអគ្គមហាសេនាបតីតេជោ ហ៊ុន សែន**

បានយកសេចក្តីគោរពជម្រាបជូន

បានចម្លងត្រឹមត្រូវតាមច្បាប់ដើម

សម្តេចអគ្គមហាសេនាបតីតេជោនាយករដ្ឋមន្ត្រី

**ឧបនាយករដ្ឋមន្ត្រីប្រចាំការ ឧបនាយករដ្ឋមន្ត្រី រដ្ឋមន្ត្រីក្រសួងសេដ្ឋកិច្ចនិងហិរញ្ញវត្ថុ**

**រដ្ឋមន្ត្រីទទួលបន្ទុកទីស្តីការគណៈរដ្ឋមន្ត្រី**



**អគ្គបណ្ឌិតសភាចារ្យ អូន ព័ន្ធមុនីរ័ត្ន**



# ការគ្រប់គ្រងឆ្នាំ២០១៨

## តារាង "ក១"

### កិច្ចប្រតិបត្តិការទូទៅថវិកាថ្នាក់ជាតិ

ឯកតា: លានរៀល

កិច្ចប្រតិបត្តិការចំណូលនិងចំណាយថវិកាថ្នាក់ជាតិ សម្រាប់ការគ្រប់គ្រងឆ្នាំ២០១៨	ឆ្នាំ២០១៨		អនុវត្ត/ច្បាប់ហិរញ្ញវត្ថុ	
	ច្បាប់ហិរញ្ញវត្ថុ	អនុវត្ត	% ច្បាប់	លើស(+)/ខ្វះ(-)
សរុបចំណូល = ( I.១ + II.១ )	22.437.138,0	24.990.483,1	111,4%	+2.553.345,1
សរុបចំណាយ = ( I.២ + II.២ )	23.456.148,0*	22.551.323,1	96,1%	-904.824,9
អតិរេកពីការអនុវត្តថវិកាក្នុងឆ្នាំ		+2.439.160,0		
<b>I. កិច្ចប្រតិបត្តិការចំណូលនិងចំណាយថវិកាថ្នាក់ជាតិ ដែលបានអនុវត្តកាត់រតនាគារជាតិ</b>				
<b>I.១. ចំណូលថវិកា</b>	17.890.199,0	20.668.270,9	115,5%	+2.778.071,9
• ចំណូលចរន្ត	17.460.006,0	20.146.736,0	115,4%	+2.686.730,0
• ចំណូលមូលធន	430.193,0	521.534,9	121,2%	+91.341,9
+ ចំណូលមូលធនក្នុងប្រទេស	180.193,0	194.743,0	108,1%	+14.550,0
+ ចំណូលមូលនិធិទ្រទ្រង់ថវិកាហិរញ្ញប្បទាន ដោយដៃគូអភិវឌ្ឍ	250.000,0	326.791,9	130,7%	+76.791,9
<b>I.២. ចំណាយថវិកា</b>	18.909.209,0	18.229.110,9	96,4%	-680.098,1
• ចំណាយចរន្ត	15.246.016,0*	14.972.500,6	98,2%	-273.515,4
• ចំណាយមូលធន	3.663.193,0	3.256.610,3	88,9%	-406.582,7
+ វិនិយោគសាធារណៈដោយហិរញ្ញប្បទានក្នុងប្រទេស	2.925.800,0	2.520.035,7	86,1%	-405.764,3
+ ការទូទាត់ការខ្ចី	737.393,0	736.574,7	99,9%	-818,3
<b>II. វិនិយោគសាធារណៈដោយហិរញ្ញប្បទានក្រៅប្រទេស</b>				
II.១. ចំណូលមូលធនសម្រាប់គម្រោង ដោយហិរញ្ញប្បទានក្រៅប្រទេស	4.546.939,0	4.322.212,2	95,1%	-224.726,8
II.២. ចំណាយមូលធនសម្រាប់គម្រោង ដោយហិរញ្ញប្បទានក្រៅប្រទេស	4.546.939,0	4.322.212,2	95,1%	-224.726,8

(\*) តួលេខនេះ បូកបញ្ចូលនូវឥណទានចំនួន ២៧ ៨៥០លានរៀល ដោយយោងការធ្វើនិយ័តការបន្ថយកម្មនៃកិច្ចប្រតិបត្តិការ  
ចំណាយថវិកាបន្ថែមសម្រាប់ការគ្រប់គ្រងឆ្នាំ២០១៨ ដែលមានចែងក្នុងច្បាប់ស្តីពីហិរញ្ញវត្ថុសម្រាប់ការគ្រប់គ្រងឆ្នាំ២០១៩។



*(Handwritten signature)*



# ការគ្រប់គ្រងឆ្នាំ២០១៨

## តារាង "ក២"

### តុល្យភាពនៃថវិកាថ្នាក់ជាតិ

ឯកតា: លានរៀល

កិច្ចប្រតិបត្តិការថវិកាថ្នាក់ជាតិ	ចំនួនទឹកប្រាក់	តុល្យភាព/ហិរញ្ញប្បទាន
<b>I- ចំណូលក្នុងប្រទេសសរុប</b>	<u>20.341.479,0</u>	
I.១. ចំណូលចរន្ត	20.146.736,0	
I.២. ចំណូលមូលធនក្នុងប្រទេស	194.743,0	
<b>II- ចំណាយថវិកាសរុប</b>	<u>21.814.748,4</u>	
II.១. ចំណាយចរន្ត	14.972.500,6	
II.២. ចំណាយមូលធន	6.842.247,8	
(មិនគិតការទូទាត់ការខ្ចី ចំនួន ៧៣៦ ៥៧៤,៧លានរៀល)		
+ វិនិយោគសាធារណៈដោយហិរញ្ញប្បទានក្នុងប្រទេស	2.520.035,7	
- ដោយថវិកាថ្នាក់ជាតិ	2.307.797,5	
• គម្រោងវិនិយោគផ្ទាល់	1.771.727,2	
• បដិភាគក្នុងការអនុវត្តគម្រោងហិរញ្ញប្បទានក្រៅប្រទេស	536.070,3	
- ដោយមូលនិធិទ្រទ្រង់ថវិកាហិរញ្ញប្បទានពីដៃគូអភិវឌ្ឍ	212.238,2	
+ វិនិយោគសាធារណៈដោយហិរញ្ញប្បទានក្រៅប្រទេស	4.322.212,2	
ក. អតិរេកនៃថវិកាចរន្ត (I.១-II.១)	(+) <u>5.174.235,4</u>	
ខ. ឱនភាពសរុបនៃថវិកាថ្នាក់ជាតិ (I-II)	(-) <u>1.473.269,4</u>	
<b>III- ហិរញ្ញប្បទាននៃឱនភាព</b>		(+) <u>1.473.269,4</u>
១. ហិរញ្ញប្បទានពីក្រៅប្រទេស		(+) <u>3.912.429,4</u>
• មូលនិធិទ្រទ្រង់ថវិកាហិរញ្ញប្បទានពីដៃគូអភិវឌ្ឍ		(+) <u>326.791,9</u>
• វិនិយោគសាធារណៈដោយហិរញ្ញប្បទានក្រៅប្រទេស		(+) <u>4.322.212,2</u>
• ការទូទាត់ការខ្ចី		(-) <u>736.574,7</u>
២. ហិរញ្ញប្បទានក្នុងប្រទេស		(-) <u>2.439.160,0</u>
• បញ្ជីរាជរដ្ឋាភិបាល		(-) <u>2.439.160,0</u>



*(Handwritten signature)*



# ការគ្រប់គ្រងឆ្នាំ២០១៨

## តារាង "ក៣"

### កិច្ចប្រតិបត្តិការថវិការបស់រដ្ឋបាលរាជធានី ខេត្ត

ឯកតា: លានរៀល

កិច្ចប្រតិបត្តិការថវិកា របស់រដ្ឋបាលរាជធានី ខេត្ត	ឆ្នាំ២០១៨		អនុវត្ត/ច្បាប់ហិរញ្ញវត្ថុ	
	ច្បាប់ហិរញ្ញវត្ថុ	អនុវត្ត	% ច្បាប់	លើស(+)/ខ្វះ(-)
សរុបចំណូលថវិកា	1.123.383,0*	1.890.506,4	168,3%	+767.123,4
សរុបចំណាយថវិកា	1.123.381,0**	1.890.506,4	168,3%	+767.125,4
គុណភាពថវិការវាងចំណូល និងចំណាយ		0,0		
<b>កិច្ចប្រតិបត្តិការថវិការបស់រដ្ឋបាលរាជធានី ខេត្ត</b>				
I. ចំណូលថវិកា	1.123.383,0*	1.890.506,4	168,3%	+767.123,4
- ចំណូលចរន្ត	941.419,0	1.628.180,8	172,9%	+686.761,8
• ចំណូលសារពើពន្ធ	910.443,0	1.586.513,4	174,3%	+676.070,4
• ចំណូលមិនមែនសារពើពន្ធ	30.976,0	41.667,4	134,5%	+10.691,4
- ចំណូលឧបត្ថម្ភពីថវិកាថ្នាក់ជាតិ	181.964,0*	262.325,6	144,2%	+80.361,6
II. ចំណាយថវិកា	1.123.381,0**	1.890.506,4	168,3%	+767.125,4
- ចំណាយចរន្ត	831.055,5**	1.469.846,4	176,9%	+638.790,9
- ចំណាយមូលធន	292.325,5**	420.660,0	143,9%	+128.334,5

\* តួលេខនេះបូកបញ្ចូលនូវ៖ (១)-ឥណទានចំនួន២៧ ៨៥០លានរៀល ដោយយោងការធ្វើនិយ័តការបន្ថែមសម្រាប់ការគ្រប់គ្រងឆ្នាំ២០១៨ ដែលចែងក្នុងច្បាប់ស្តីពីហិរញ្ញវត្ថុសម្រាប់ការគ្រប់គ្រងឆ្នាំ២០១៩, និង(២)-តួលេខបូកបញ្ចូលនូវឥណទានចំនួន ៥ ៣០០លានរៀល ដោយយោងការធ្វើនិយ័តកម្មឥណទានថវិកា សម្រាប់ការគ្រប់គ្រងឆ្នាំ២០១៨ ជូនសាលាខេត្តសៀមរាប។

\*\* តួលេខនេះបូកបញ្ចូលនូវ៖ (១)-ឥណទានចំនួន២៧ ៨៤៨លានរៀល ដោយយោងការធ្វើប្រកាសបន្ថែមឥណទាន សម្រាប់ការគ្រប់គ្រងឆ្នាំ២០១៨ សម្រាប់ជម្រះបុរេប្រទានរបស់រដ្ឋបាលរាជធានីភ្នំពេញចាប់ពីឆ្នាំ២០០៧ ដល់ឆ្នាំ២០១៤, និង(២)-តួលេខបូកបញ្ចូលនូវឥណទានចំនួន៥ ៣០០លានរៀល ដោយយោងការធ្វើនិយ័តកម្មឥណទានថវិកា សម្រាប់ការគ្រប់គ្រងឆ្នាំ២០១៨ ជូនសាលាខេត្តសៀមរាប។



/



# ការគ្រប់គ្រងឆ្នាំ២០១៨

## តារាង "ក៤"

### កិច្ចប្រតិបត្តិការថវិការបស់រដ្ឋបាលក្រុង ស្រុក

ឯកតា: លានរៀល

កិច្ចប្រតិបត្តិការថវិកា របស់រដ្ឋបាលក្រុង ស្រុក	ឆ្នាំ២០១៨		អនុវត្ត/ច្បាប់ហិរញ្ញវត្ថុ	
	ច្បាប់ហិរញ្ញវត្ថុ	អនុវត្ត	% ច្បាប់	លើស(+)/ខ្វះ (-)
សរុបចំណូល	160.400,0	187.405,0	116,8%	+27.005,0
សរុបចំណាយ	160.400,0	176.059,9	109,8%	+15.659,9
អតិរេកថវិការវាងចំណូល និងចំណាយ		+11.345,1		
<b>កិច្ចប្រតិបត្តិការនៃថវិការបស់រដ្ឋបាលក្រុង ស្រុក</b>				
<b>I. ចំណូលថវិកា</b>	160.400,0	187.405,0	116,8%	+27.005,0
- ចំណូលចរន្ត	5.385,0	21.710,5	403,2%	+16.325,5
- ចំណូលមិនមែនសារពើពន្ធ	5.385,0	21.710,5	403,2%	+16.325,5
- ចំណូលឧបត្ថម្ភពីថវិកាថ្នាក់ជាតិ	155.015,0	155.885,8	100,6%	+870,8
- អតិរេកឆ្នាំ២០១៧	-	9.808,7		+9.808,7
<b>II. ចំណាយថវិកា</b>	160.400,0	176.059,9	109,8%	+15.659,9
- ចំណាយចរន្ត	160.353,0	175.808,7	109,6%	+15.455,7
- ចំណាយមូលធន	47,0	251,2	534,6%	+204,2

*Handwritten signature*





# ការគ្រប់គ្រងឆ្នាំ២០១៨

## តារាង "ក៥"

### កិច្ចប្រតិបត្តិការថវិការបស់រដ្ឋបាលឃុំ សង្កាត់

ឯកតា: លានរៀល

កិច្ចប្រតិបត្តិការថវិកា របស់រដ្ឋបាលឃុំ សង្កាត់	ឆ្នាំ២០១៨		អនុវត្ត/ច្បាប់ហិរញ្ញវត្ថុ	
	ច្បាប់ហិរញ្ញវត្ថុ	អនុវត្ត	% ច្បាប់	លើស(+)/ខ្វះ (-)
សរុបចំណូល	434.041,0	567.593,7	130,8%	+133.552,7
សរុបចំណាយ	434.041,0	430.390,6	99,2%	-3.650,4
អតិរេកថវិការវាងចំណូលនិងចំណាយ		+137.203,1		
<b>កិច្ចប្រតិបត្តិការថវិការបស់រដ្ឋបាលឃុំ សង្កាត់</b>				
<b>I. ចំណូលថវិកា</b>	434.041,0	567.593,7	130,8%	+133.552,7
- ចំណូលមិនមែនសារពើពន្ធ	0,0	18.306,4		+18.306,4
. ចំណូលសង្កាត់ចំណុះរាជធានី		6.946,7		+6.946,7
. ចំណូលសង្កាត់ចំណុះក្រុង		2.664,8		+2.664,8
. ចំណូលឃុំ		8.694,9		+8.694,9
- ចំណូលឧបត្ថម្ភពីថវិកាជាតិសរុប	434.041,0	434.168,1	100,0%	+127,1
. ចំណូលសង្កាត់ចំណុះរាជធានី	30.752,0	30.752,0	100,0%	0,0
. ចំណូលសង្កាត់ចំណុះក្រុង	33.997,5	34.032,1	100,1%	+34,7
. ចំណូលឃុំ	369.291,5	369.384,0	100,0%	+92,5
- អតិរេកឆ្នាំ២០១៧		+115.119,2		
<b>II. ចំណាយថវិកា</b>	434.041,0	430.390,6	99,2%	-3.650,4
- ចំណាយសរុប	434.041,0	430.390,6	99,2%	-3.650,4
. ចំណាយសង្កាត់ចំណុះរាជធានី	30.752,0	32.302,2	105,0%	+1.550,2
. ចំណាយសង្កាត់ចំណុះក្រុង	33.997,5	35.206,6	103,6%	+1.209,1
. ចំណាយឃុំ	369.291,5	362.881,8	98,3%	-6.409,7

*Handwritten signature*





ការគ្រប់គ្រងឆ្នាំ២០១៨

តារាង "ខ១"

ចំណូលថវិកាថ្នាក់ជាតិ

ឯកតា: រៀល

ជំពូក	គណនី	អនុគណនី	បរិយាយ	ឆ្នាំ២០១៨		អនុវត្ត/ច្បាប់ហិរញ្ញវត្ថុ	
				ច្បាប់ហិរញ្ញវត្ថុ	អនុវត្ត	%ច្បាប់	លើស(+)/ខ្វះ(-)
សរុបសរុបចំណូលថវិកា (I+II)				22.437.138.000.000	24.990.483.144.638	111,4%	+2.553.345.144.638
I. សរុបចំណូលអនុវត្តន៍កាត់រកសាធារណៈ (ក+ខ)				17.890.199.000.000	20.668.270.974.475	115,5%	+2.778.071.974.475
ក្នុងនោះ: ចំណូលក្នុងប្រទេស				17.640.199.000.000	20.341.479.047.467	115,3%	+2.701.280.047.467
ក. សរុបចំណូលបន្ត (ក្រទ)				17.460.006.000.000	20.146.736.060.655	115,4%	+2.686.730.060.655
ក្រុមទី១: ចំណូលពិត (ប្រភេទទី១+ប្រភេទទី២)				17.460.006.000.000	20.146.736.060.655	115,4%	+2.686.730.060.655
ប្រភេទទី១: ចំណូលសារពើពន្ធ				15.075.562.000.000	17.296.070.833.021	114,7%	+2.220.508.833.021
70			ចំណូលសារពើពន្ធក្នុងស្រុក	12.934.062.000.000	14.925.155.700.643	115,4%	+1.991.093.700.643
	7001		ពន្ធផ្តាល់ (ពន្ធលើផលទុន ប្រាក់ចំណូល)	3.899.300.000.000	4.059.154.996.222	104,1%	+159.854.996.222
		70011	ពន្ធលើប្រាក់ចំណូល(រូបវន្តបុគ្គល)	210.000.000.000	162.108.994.470	77,2%	-47.891.005.530
		70012	ពន្ធលើប្រាក់ចំណូល (នីតិបុគ្គល)	2.662.000.000.000	3.192.191.860.088	119,9%	+530.191.860.088
		70013	ពន្ធលើប្រាក់បៀវត្ស	724.000.000.000	704.854.141.664	97,4%	-19.145.858.336
		70014	ពន្ធលើឈ្នួលចលននិងអចលនទ្រព្យ (រូបវន្តបុគ្គល)	236.000.000.000	0	0,0%	-236.000.000.000
		70015	ពន្ធលើឈ្នួលចលននិងអចលនទ្រព្យ (នីតិបុគ្គល)	67.300.000.000	0	0,0%	-67.300.000.000
	7002		ពន្ធប្រយោល	4.962.262.000.000	5.728.909.148.472	115,4%	+766.647.148.472
		70021	អាករលើផលរបរ	0	81.318.360		+81.318.360
		70022	អាករលើតម្លៃបន្ថែម	1.938.758.000.000	2.101.248.166.398	108,4%	+162.490.166.398
		70025	អាករលើតម្លៃបន្ថែម របបនាំចូល (សហគ្រាសប្រេងឥន្ធនៈ)	590.000.000.000	690.366.572.849	117,0%	+100.366.572.849
		70026	អាករលើតម្លៃបន្ថែម របបនាំចូល (សហគ្រាសផ្សេងៗទៀត)	2.150.000.000.000	2.619.193.090.865	121,8%	+469.193.090.865
		70027	អាករលើតម្លៃបន្ថែម របបនាំចូល (ជាបន្ទុករបស់រដ្ឋ)	283.504.000.000	318.020.000.000	112,2%	+34.516.000.000
	7003		អាករពិសេស	3.974.000.000.000	4.969.065.968.491	125,0%	+995.065.968.491
		70031	អាករពិសេសលើទំនិញមួយចំនួន	729.000.000.000	787.533.174.464	108,0%	+58.533.174.464
		70032	អាករពិសេសលើទំនិញមួយចំនួន របបនាំចូល (សហគ្រាសប្រេងឥន្ធនៈ)	760.000.000.000	799.701.243.797	105,2%	+39.701.243.797
		70033	អាករពិសេសលើទំនិញមួយចំនួន របបនាំចូល (សហគ្រាសផ្សេងៗទៀត)	2.405.000.000.000	3.304.034.314.448	137,4%	+899.034.314.448
		70034	អាករពិសេសលើសេវាមួយចំនួន	80.000.000.000	77.797.235.782	97,2%	-2.202.764.218
	7008		ចំណូលសារពើពន្ធផ្សេងៗទៀត	98.500.000.000	168.025.587.458	170,6%	+69.525.587.458
		70081	ពន្ធតែមប្រើ	8.500.000.000	10.493.742.017	123,5%	+1.993.742.017
		70082	ប្រាក់ទោសទណ្ឌសារពើពន្ធ	90.000.000.000	157.531.845.441	175,0%	+67.531.845.441
71			ចំណូលពន្ធលើពាណិជ្ជកម្មក្រៅប្រទេស	2.141.500.000.000	2.370.915.132.378	110,7%	+229.415.132.378
			កន្លែងអាករលើការនាំចូល	2.095.700.000.000	2.318.749.434.515	110,6%	+223.049.434.515
		71001	ពន្ធលើការនាំចូល	1.450.000.000.000	1.594.651.396.899	110,0%	+144.651.396.899
		71002	តម្រូវការអាករ	83.000.000.000	113.038.586.915	136,2%	+30.038.586.915
		71003	ពន្ធគ្រប់គ្រងលើផលិតផលគេលសិលា	220.000.000.000	245.239.639.746	111,5%	+25.239.639.746
		71004	អាករលើផលិតផលគេលសិលាសម្រាប់ថែទាំផ្លូវថ្នល់	320.000.000.000	348.006.058.335	108,8%	+28.006.058.335



*[Handwritten signature]*



# ការគ្រប់គ្រងឆ្នាំ២០១៨

## តារាង "ខ១"

### ចំណូលថវិកាថ្នាក់ជាតិ

ឯកតា: រៀល

ជំពូក	គណនី	អនុគណនី	បរិយាយ	ឆ្នាំ២០១៨		អនុវត្ត/ច្បាប់ហិរញ្ញវត្ថុ	
				ច្បាប់ហិរញ្ញវត្ថុ	អនុវត្ត	%ច្បាប់	លើស(+)/ខ្វះ(-)
		71005	ផលពីការលក់ទំនិញបរិសុទ្ធ និងទំនិញគ្មានការទាមទារ	500.000.000	1.119.548.423	223,9%	+619.548.423
		71006	ពិន័យផ្សេងៗលើការនាំចូល	20.000.000.000	14.494.204.197	72,5%	-5.505.795.803
		71007	ពន្ធនាំចូល (ជាបន្ទុករបស់រដ្ឋ)	2.200.000.000	2.200.000.000	100,0%	0
	7101		ពន្ធនិងអាករលើការនាំចេញ	45.800.000.000	52.165.697.863	113,9%	+6.365.697.863
		71011	អាករលើការនាំចេញឈើ	10.000.000.000	8.620.448.863	86,2%	-1.379.551.137
		71012	អាករលើការនាំចេញកៅស៊ូ	33.000.000.000	32.944.300.744	99,8%	-55.699.256
		71013	អាករលើការនាំចេញផលិតផលគេលសីលា	0	40.700		+40.700
		71014	អាករលើការនាំចេញទំនិញផ្សេងៗ	2.300.000.000	9.907.799.956	430,8%	+7.607.799.956
		71016	ពិន័យផ្សេងៗពីការនាំចេញ	500.000.000	693.107.600	138,6%	+193.107.600
			<b>ប្រភេទទី២: ចំណូលមិនមែនសារពើពន្ធ</b>	<b>2.384.444.000.000</b>	<b>2.850.665.227.634</b>	<b>119,6%</b>	<b>+466.221.227.634</b>
72			ផលទុននៃទ្រព្យសម្បត្តិរដ្ឋ	104.515.900.000	207.583.462.609	198,6%	+103.067.562.609
	7200		ផលសម្បទាន	85.065.900.000	100.558.788.423	118,2%	+15.492.888.423
		72001	ផលពីនេសាទ	2.650.000.000	1.594.252.400	60,2%	-1.055.747.600
		72002	ផលពីព្រៃឈើ	17.412.600.000	12.645.635.238	72,6%	-4.766.964.762
		72003	សម្បទានប្រេងកាត	6.787.000.000	19.884.076.560	293,0%	+13.097.076.560
		72004	សម្បទានរ៉ែ	50.358.300.000	57.270.379.695	113,7%	+6.912.079.695
		72005	សម្បទានដីសេដ្ឋកិច្ច	6.500.000.000	8.488.710.250	130,6%	+1.988.710.250
		72006	ចំណាត់ហានជំនិះ	8.000.000	0	0,0%	-8.000.000
		72008	ផលសម្បទានផ្សេងៗ	1.350.000.000	675.734.280	50,1%	-674.265.720
	7201		ផលទុនពីសហគ្រាសសាធារណៈ	19.450.000.000	107.024.674.186	550,3%	+87.574.674.186
		72012	ភាគលាភរបស់សហគ្រាសសាធារណៈ	19.450.000.000	107.024.674.186	550,3%	+87.574.674.186
73			ផលទុនពីការលក់ ជួលទ្រព្យសម្បត្តិ និងសេវា	2.036.610.300.000	2.293.858.468.420	112,6%	+257.248.168.420
	7300		ផលទុនតាមវិស័យ	804.024.400.000	782.467.234.925	97,3%	-21.557.165.075
		73001	ផលទុនអាកាសចរណ៍ស៊ីវិល	134.440.000.000	153.340.284.358	114,1%	+18.900.284.358
		73003	ផលទុននៃសកម្មភាពទេសចរណ៍	438.363.700.000	447.989.335.965	102,2%	+9.625.635.965
		73004	ផលទុននៃសកម្មភាពវប្បធម៌	45.562.000.000	43.933.638.109	96,4%	-1.628.361.891
		73005	ផលទុនពីប្រៃសណីយ៍ និងទូរគមនាគមន៍	181.503.200.000	133.041.891.690	73,3%	-48.461.308.310
		73006	ផលទុនពីវិទ្យុ និងទូរទស្សន៍	1.226.600.000	987.372.241	80,5%	-239.227.759
		73007	ផលទុននៃសេវាផ្គត់ផ្គង់អគ្គិសនី និងទឹក	33.100.000	53.307.900	161,1%	+20.207.900
		73008	ផលទុនផ្សេងៗទៀត	2.895.800.000	3.121.404.662	107,8%	+225.604.662
		7301	ការលក់ទ្រព្យសម្បត្តិនៃរដ្ឋបាលសាធារណៈ	88.047.900.000	121.664.453.149	138,2%	+33.616.553.149
			ការលក់សម្ភារបរិក្ខារ សម្ភារខូចខាត សម្ភារសិក្សា	118.000.000	72.305.000	61,3%	-45.695.000
			លក់ដី លក់ប្រាក់ និងលិខិតបោះពុម្ពផ្សេងៗ	87.588.900.000	121.217.302.634	138,4%	+33.628.402.634



*(Handwritten signature)*



ការគ្រប់គ្រងឆ្នាំ២០១៨

តារាង "ខ១"

ចំណូលថវិកាថ្នាក់ជាតិ

ឯកតា: រៀល

ជំពូក	គណនី	អនុគណនី	បរិយាយ	ឆ្នាំ២០១៨		អនុវត្ត/ច្បាប់ហិរញ្ញវត្ថុ	
				ច្បាប់ហិរញ្ញវត្ថុ	អនុវត្ត	%ច្បាប់	លើស(+)/ខ្វះ(-)
		73013	ផលបានពីការលក់ទ្រព្យសម្បត្តិកំទេចកំទី សត្វពាហនៈ	5.000.000	400.000	8,0%	-4.600.000
		73014	ការលក់ផលិតផលកសិកម្ម	270.000.000	214.867.295	79,6%	-55.132.705
		73015	ការលក់មធ្យោបាយដឹកជញ្ជូន និងគ្រឿងចក្រចាស់ៗ ឬខូច	23.000.000	117.089.420	509,1%	+94.089.420
		73016	ការលក់ឧបករណ៍អេឡិចត្រូនិចចាស់ៗ ឬខូច	3.000.000	35.532.200	1.184,4%	+32.532.200
		73017	ការលក់ឧបករណ៍អគ្គិសនីចាស់ៗ ឬខូច	2.000.000	2.356.600	117,8%	+356.600
		73018	ការលក់ទ្រព្យសម្បត្តិនៃរដ្ឋបាលសាធារណៈ ផ្សេងៗទៀត	38.000.000	4.600.000	12,1%	-33.400.000
	7302		ផលពីការគ្រប់គ្រងរដ្ឋបាល ( ១ )	29.385.500.000	38.825.851.768	132,1%	+9.440.351.768
		73022	ផលពីការចុះបញ្ជីគណបក្សនយោបាយ	0	18.000.000		+18.000.000
		73023	ផលពីការបង្កើតសហគ្រាស	21.478.400.000	28.839.679.604	134,3%	+7.361.279.604
		73024	ផលពីការបង់សិទ្ធិប្រឡង	2.437.500.000	2.845.200.950	116,7%	+407.700.950
		73026	ចំណូលពីប្រដាប់ក្តី	3.903.000.000	4.958.611.153	127,0%	+1.055.611.153
		73028	ចំណូលពីការអនុញ្ញាតរដ្ឋបាល ទម្រង់ការរដ្ឋបាល និងការគ្រប់គ្រងរដ្ឋបាលផ្សេងៗ	1.566.600.000	2.164.360.061	138,2%	+597.760.061
	7304		ការផ្តល់សេវាកម្ម	65.925.000.000	114.332.243.522	173,4%	+48.407.243.522
		73042	កម្រៃនៃការថែទាំ	9.270.800.000	11.982.336.564	129,2%	+2.711.536.564
		73043	សេវាសុវិយោធី	36.099.700.000	67.516.412.303	187,0%	+31.416.712.303
		73044	សេវាសំណង់	11.004.400.000	10.766.464.608	97,8%	-237.935.392
		73045	សេវាផ្តល់ព្រឹត្តិបត្រវិទ្យាល័យ	2.376.000.000	2.251.543.800	94,8%	-124.456.200
		73047	សេវាលើកទ្រព្យចាស់	1.000.000.000	3.650.086.290	365,0%	+2.650.086.290
		73048	ផលពីសេវាផ្សេងៗទៀត	6.174.100.000	18.165.399.957	294,2%	+11.991.299.957
	7306		កម្រៃប្រតិបត្តិការផ្សេងៗទៀត	268.332.600.000	307.930.802.433	114,8%	+39.598.202.433
		73061	ចំណូលពីកាតព្វកិច្ចការស៊ីណូ	186.511.000.000	167.622.037.673	89,9%	-18.888.962.327
		73062	ចំណូលពីកាតព្វកិច្ចឆ្នោត	1.930.500.000	3.224.184.190	167,0%	+1.293.684.190
		73065	ចំណូលពីអាជ្ញាប័ណ្ណនាំចេញ	30.000.000	54.000.000	180,0%	+24.000.000
		73066	ចំណូលពីអាជ្ញាប័ណ្ណក្នុងស្រុក	36.403.100.000	74.026.385.219	203,4%	+37.623.285.219
		73067	កម្រៃគ្រប់គ្រង និងទិដ្ឋាការនាំចេញ	43.458.000.000	63.004.195.351	145,0%	+19.546.195.351
	7307		ការផ្តល់ទ្រព្យសម្បត្តិរដ្ឋ	28.182.100.000	26.012.865.298	92,3%	-2.169.234.702
		73071	ការផ្តល់ដីទំនេរ	11.122.100.000	12.005.367.540	107,9%	+883.267.540
		73072	ការផ្តល់ដីមានអគារ	13.393.900.000	13.644.727.872	101,9%	+250.827.872
		73075	ការផ្តល់អគារ ឬសំណង់ផ្សេងៗ	3.278.900.000	16.800.000	0,5%	-3.262.100.000
		73074	ការផ្តល់សេវា បរិក្ខារ មធ្យោបាយដឹកជញ្ជូន និងគ្រឿងចក្រ	297.200.000	233.752.400	78,7%	-63.447.600
		73077	ផលពីការផ្តល់ប្រដាប់ក្តី	90.000.000	112.217.486	124,7%	+22.217.486
		7308	ផលពីការគ្រប់គ្រងរដ្ឋបាល ( ២ )	752.712.800.000	902.625.017.325	119,9%	+149.912.217.325
		73081	ផលពីការផ្តល់លិខិតឆ្លងដែន	182.499.200.000	182.439.961.320	100,0%	-59.238.680



*(Handwritten mark)*



ការគ្រប់គ្រងឆ្នាំ២០១៨

តារាង "ខ១"

ចំណូលថវិកាថ្នាក់ជាតិ

ឯកតា: រៀល

ជំពូក	គណនី	អនុគណនី	បរិយាយ	ឆ្នាំ២០១៨		អនុវត្ត/ច្បាប់ហិរញ្ញវត្ថុ	
				ច្បាប់ហិរញ្ញវត្ថុ	អនុវត្ត	%ច្បាប់	លើស(+)/ខ្វះ(-)
		73082	ចំណូលពីការផ្តល់ទិដ្ឋាការ	428.208.900.000	550.391.951.192	128,5%	+122.183.051.192
		73083	ចំណូលពីការលក់លេខចុះបញ្ជីយានយន្ត	3.500.000.000	4.689.953.650	134,0%	+1.189.953.650
		73084	ចំណូលពីការចុះបញ្ជីយានយន្ត និងជលយាន	7.036.300.000	5.348.531.099	76,0%	-1.687.768.901
		73085	ចំណូលពីការផ្តល់ប័ណ្ណបើកបរគ្រប់ប្រភេទ	9.185.000.000	5.560.970.131	60,5%	-3.624.029.869
		73086	ផលពីការត្រួតពិនិត្យអនាម័យសត្វ	5.368.900.000	6.083.272.414	113,3%	+714.372.414
		73087	ផលពីការត្រួតពិនិត្យគុណភាពផលិតផល និងការគោរពបទដ្ឋាន	116.914.500.000	148.110.377.519	126,7%	+31.195.877.519
74			ចំណូលពីការដាក់ពិន័យ និងការដាក់ទណ្ឌកម្ម	36.049.800.000	39.325.325.041	109,1%	+3.275.525.041
	7401		ផលពីការដាក់ពិន័យ និងការដាក់ទណ្ឌកម្ម	23.837.800.000	39.240.140.241	164,6%	+15.402.340.241
		74011	ការពិន័យជាប្រាក់លើបទល្មើសចរាចរណ៍ផ្លូវគោក	14.000.000.000	18.905.225.500	135,0%	+4.905.225.500
		74012	ការពិន័យ និងការដាក់ទណ្ឌកម្មពិន័យជាប្រាក់	9.837.800.000	20.334.914.741	206,7%	+10.497.114.741
	7403		ចំណូលពីការរឹបអូស	12.150.000.000	60.434.800	0,5%	-12.089.565.200
		74031	ចំណូលពីការរឹបអូសប្រាក់កក់	0	60.434.800		+60.434.800
		74032	ចំណូលពីការរឹបអូសទ្រព្យសម្បត្តិ	12.150.000.000	0	0,0%	-12.150.000.000
	7408		ផលពីការពិន័យផ្សេងៗ	62.000.000	24.750.000	39,9%	-37.250.000
		74081	ផលពីការពិន័យផ្សេងៗ	62.000.000	24.750.000	39,9%	-37.250.000
75			ការឧបត្ថម្ភ និង អំណោយ	124.733.000.000	95.375.104.454	76,5%	-29.357.895.546
	7504		ឧបត្ថម្ភធនពីក្រៅប្រទេស	0	92.535.980.541		+92.535.980.541
		75042	ឧបត្ថម្ភធនពីក្រៅប្រទេសពហុភាគី	0	92.535.980.541		+92.535.980.541
	7508		ចំណូលពីប្រភពផ្សេងៗ	124.733.000.000	2.839.123.913	2,3%	-121.893.876.087
		75081	ផលពីការរួមចំណែកការងារបរិស្ថាន	1.853.000.000	2.839.123.913	153,2%	+986.123.913
		75082	ផលពីការរួមចំណែកការងារព្រៃឈើ	80.000.000	0	0,0%	-80.000.000
		75088	ចំណូលពីប្រភពផ្សេងៗទៀត	122.800.000.000	0	0,0%	-122.800.000.000
76			ផលហិរញ្ញវត្ថុ	82.526.000.000	180.797.499.121	219,1%	+98.271.499.121
	7601		ការប្រាក់នៃការឱ្យខ្ចីនិងការប្រាក់នៃប្រាក់បញ្ញើ	82.526.000.000	127.566.368.291	154,6%	+45.040.368.291
		76011	ការប្រាក់លើការឱ្យខ្ចី	82.526.000.000	127.399.969.702	154,4%	+44.873.969.702
		76018	ចំណូលការប្រាក់ផ្សេងទៀត	0	166.398.589		+166.398.589
	7698		ផលហិរញ្ញវត្ថុផ្សេងទៀត	0	53.231.130.830		+53.231.130.830
		76981	ផលហិរញ្ញវត្ថុផ្សេងទៀត	0	53.231.130.830		+53.231.130.830
77			ផលផ្សេងៗ និងផលពិសេស	9.000.000	33.725.367.989	374.726,3%	+33.716.367.989
		7701	ផលពីការបង់អតិរេក និងកម្រៃនៃកិច្ចប្រតិបត្តិការគ្រប់គ្រងផ្សេងៗ	0	2.939.516		+2.939.516
		77013	កម្រៃគ្រួសារ	0	2.939.516		+2.939.516
		7702	ផលនៃការជួនការប្រតិបត្តិការសាធារណៈ	0	24.355.235.779		+24.355.235.779
		77021	ផលនៃការជួនការប្រតិបត្តិការសាធារណៈ (លក់)	0	24.309.339.379		+24.309.339.379



*Handwritten signature or mark.*




ការគ្រប់គ្រងឆ្នាំ២០១៨

តារាង "ខ១"

ចំណូលថវិកាថ្នាក់ជាតិ

ឯកតា: រៀល

ជំពូក	គណនី	អនុគណនី	បរិយាយ	ឆ្នាំ២០១៨		អនុវត្ត/ច្បាប់ហិរញ្ញវត្ថុ	
				ច្បាប់ហិរញ្ញវត្ថុ	អនុវត្ត	%ច្បាប់	លើស(+)/ខ្វះ(-)
		77022	ផលនៃឯកជនភ្ជាប់នឹងកម្មសហគ្រាសសាធារណៈ (ដោះដូរ)	0	45.896.400		+45.896.400
	7704		ចំណូលពីការលក់អគារជម្រះបញ្ជីសារពើភណ្ឌ	3.000.000	0	0,0%	-3.000.000
		77041	ចំណូលពីការលក់អគារជម្រះបញ្ជីសារពើភណ្ឌ	3.000.000	0	0,0%	-3.000.000
	7705		ចំណូលពីការលក់ថយន្ត ឧបករណ៍ និងសម្ភារបរិក្ខារជាអចលនវត្ថុ	6.000.000	0	0,0%	-6.000.000
		77052	ចំណូលពីការលក់ថយន្ត	3.000.000	0	0,0%	-3.000.000
		77054	ចំណូលពីការលក់ឧបករណ៍ការិយាល័យនិងគ្រឿងសង្ហារឹម	3.000.000	0	0,0%	-3.000.000
	7798		ផលពិសេសផ្សេងៗទៀត	0	9.367.192.694		+9.367.192.694
		77981	ផលពិសេសផ្សេងៗទៀត	0	9.367.192.694		+9.367.192.694
<b>ខ. សរុបចំណូលមូលធន (ក្រុម១)</b>				<b>430.193.000.000</b>	<b>521.534.913.820</b>	<b>121,2%</b>	<b>+91.341.913.820</b>
<b>ក្រុមទី១: ចំណូលពិភ (ប្រភេទទី១+ប្រភេទទី២)</b>				<b>430.193.000.000</b>	<b>521.534.913.820</b>	<b>121,2%</b>	<b>+91.341.913.820</b>
<b>ប្រភេទទី១: ចំណូលពីប្រភេទផ្ទាល់</b>				<b>180.193.000.000</b>	<b>194.742.986.812</b>	<b>108,1%</b>	<b>+14.549.986.812</b>
27			អចលកម្មហិរញ្ញវត្ថុផ្សេងៗ	180.193.000.000	194.742.986.812	108,1%	+14.549.986.812
	2701		ការឱ្យខ្ចី	180.193.000.000	194.742.986.812	108,1%	+14.549.986.812
		27011	ការឱ្យខ្ចី ទៅសហគ្រាសសាធារណៈ	180.193.000.000	194.742.986.812	108,1%	+14.549.986.812
<b>ប្រភេទទី២: ចំណូលពីប្រភេទខាងក្រៅ</b>				<b>250.000.000.000</b>	<b>326.791.927.008</b>	<b>130,7%</b>	<b>+76.791.927.008</b>
50			ការខ្ចី	125.000.000.000	46.627.921.233	37,3%	-78.372.078.767
	5002		ការខ្ចីក្រៅប្រទេស	125.000.000.000	46.627.921.233	37,3%	-78.372.078.767
		50021	ការខ្ចីក្រៅប្រទេស ពហុភាគី	125.000.000.000	46.627.921.233	37,3%	-78.372.078.767
75			ការឧបត្ថម្ភ និង អំណោយ	125.000.000.000	280.164.005.775	224,1%	+155.164.005.775
	7514		ឧបត្ថម្ភធនពីក្រៅប្រទេស សម្រាប់ចំណាយវិនិយោគ	125.000.000.000	280.164.005.775	224,1%	+155.164.005.775
		75141	ឧបត្ថម្ភធនពីក្រៅប្រទេសទ្វេភាគី សម្រាប់ចំណាយវិនិយោគ	0	10.045.000.000		+10.045.000.000
		75142	ឧបត្ថម្ភធនពីក្រៅប្រទេសពហុភាគី សម្រាប់ចំណាយវិនិយោគ	125.000.000.000	270.119.005.775	216,1%	+145.119.005.775
<b>II. សរុបចំណូលអនុវត្តន៍នៃកិច្ចការកសាងជាតិ</b>				<b>4.546.939.000.000</b>	<b>4.322.212.170.163</b>	<b>95,1%</b>	<b>-224.726.829.837</b>
<b>ប្រភេទទី២: ចំណូលពីប្រភេទខាងក្រៅ</b>				<b>4.546.939.000.000</b>	<b>4.322.212.170.163</b>	<b>95,1%</b>	<b>-224.726.829.837</b>
50			ការខ្ចី	3.955.837.000.000	2.566.782.672.540	64,9%	-1.389.054.327.460
	50021		ការខ្ចីក្រៅប្រទេស ពហុភាគី	2.373.503.000.000	505.981.333.704	21,3%	-1.867.521.666.296
		50022	ការខ្ចីក្រៅប្រទេស ទ្វេភាគី	1.582.334.000.000	2.060.801.338.836	130,2%	+478.467.338.836
75			ការឧបត្ថម្ភ និង អំណោយ	591.102.000.000	1.755.429.497.623	297,0%	+1.164.327.497.623
		75141	ឧបត្ថម្ភធនពីក្រៅប្រទេសទ្វេភាគី សម្រាប់ចំណាយវិនិយោគ	295.551.000.000	1.141.992.343.446	386,4%	+846.441.343.446
		75142	ឧបត្ថម្ភធនពីក្រៅប្រទេសពហុភាគី សម្រាប់ចំណាយវិនិយោគ	295.551.000.000	613.437.154.177	207,6%	+317.886.154.177



*Handwritten signature or mark.*



ការគ្រប់គ្រងឆ្នាំ ២០១៨

តារាង "ខ២"

ចំណូលថវិការបស់រដ្ឋបាលរាជធានី ខេត្ត

ឯកតា: រៀល

ជំពូក	គណនី	អនុគណនី	បរិយាយ	ឆ្នាំ២០១៨		អនុវត្ត/ច្បាប់ហិរញ្ញវត្ថុ	
				ច្បាប់ហិរញ្ញវត្ថុ	អនុវត្ត	%ច្បាប់	លើស(+)/ខ្វះ(-)
<b>ចំណូលថវិការបស់រដ្ឋបាលរាជធានី ខេត្ត</b>				1.123.383.000.000	1.890.506.449.379	168,3%	+767.123.449.379
<b>ចំណូលចរន្ត (អ+ខ)</b>				1.123.383.000.000	1.890.506.449.379	168,3%	+767.123.449.379
<b>ក-ចំណូលសារពើពន្ធ</b>				910.443.000.000	1.586.513.414.766	174,3%	+676.070.414.766
70			<b>ចំណូលសារពើពន្ធក្នុងស្រុក</b>	910.443.000.000	1.586.513.414.766	174,3%	+676.070.414.766
	7001		ពន្ធផ្ទាល់ (ពន្ធលើផលទុន ប្រាក់ចំណូល)	0	308.276.512.381		+308.276.512.381
		70014	ពន្ធលើឈ្នួលចលននិងអចលនទ្រព្យ (រូបវន្តបុគ្គល)	0	239.153.391.466		+239.153.391.466
		70015	ពន្ធលើឈ្នួលចលននិងអចលនទ្រព្យ (នីតិបុគ្គល)	0	69.123.120.915		+69.123.120.915
	7003		អាករពិសេស	167.922.000.000	159.452.917.748	95,0%	-8.469.082.252
		70035	អាករសម្រាប់បំភ្លឺសាធារណៈ	167.922.000.000	159.452.917.748	95,0%	-8.469.082.252
	7004		អាករលើសេវាដែលបានកំណត់	19.218.000.000	19.767.055.433	102,9%	+549.055.433
		70045	អាករលើការស្នាក់នៅ	19.218.000.000	19.666.126.171	102,3%	+448.126.171
		70046	ពន្ធសត្តិយាត	0	100.929.262		+100.929.262
	7005		អាករលើការប្រើប្រាស់ទ្រព្យសម្បត្តិ ឬ ការអនុវត្តសកម្មភាព	250.913.000.000	304.733.318.678	121,4%	+53.820.318.678
		70053	ពន្ធប៉ាតង់	46.541.000.000	54.767.228.525	117,7%	+8.226.228.525
		70054	ពន្ធលើមធ្យោបាយដឹកជញ្ជូន និងយានជំនិះគ្រប់ប្រភេទ	204.372.000.000	249.966.090.153	122,3%	+45.594.090.153
	7006		ពន្ធប្រថាប់ត្រា	367.998.000.000	660.267.023.816	179,4%	+292.269.023.816
		70061	ពន្ធប្រថាប់ត្រា លើតម្លៃអចលនទ្រព្យចំពោះការផ្ទេរកម្មសិទ្ធិឬសិទ្ធិកាន់កាប់	349.029.000.000	633.064.509.557	181,4%	+284.035.509.557
		70062	ពន្ធប្រថាប់ត្រា លើតម្លៃមធ្យោបាយដឹកជញ្ជូន ឬ យានយន្តចំពោះការផ្ទេរកម្មសិទ្ធិ	7.415.000.000	12.224.277.733	164,9%	+4.809.277.733
		70063	ពន្ធប្រថាប់ត្រា លើតម្លៃភាគហ៊ុនចំពោះការផ្ទេរភាគហ៊ុន	740.000.000	667.679.239	90,2%	-72.320.761
		70064	ពន្ធប្រថាប់ត្រា លើតម្លៃកិច្ចសន្យាចំពោះការផ្គត់ផ្គង់ទំនិញ ឬ សេវា	6.144.000.000	7.078.471.288	115,2%	+934.471.288
		70065	ពន្ធប្រថាប់ត្រា លើលិខិតមានលក្ខណៈគតិយុត្ត	4.670.000.000	7.232.085.999	154,9%	+2.562.085.999
	7007		ពន្ធលើអចលនទ្រព្យ	104.392.000.000	134.016.586.710	128,4%	+29.624.586.710
		70071	ពន្ធលើអចលនទ្រព្យ (រូបវន្តបុគ្គល)	93.032.000.000	107.712.642.949	115,8%	+14.680.642.949
		70072	ពន្ធលើអចលនទ្រព្យ (នីតិបុគ្គល)	6.940.000.000	8.584.921.868	123,7%	+1.644.921.868
		70073	ពន្ធលើដីធ្លីមិនបានប្រើប្រាស់	4.420.000.000	17.719.021.893	400,9%	+13.299.021.893
<b>ខ-ចំណូលមិនមែនសារពើពន្ធ (សរុប)</b>				212.940.000.000	303.993.034.613	142,8%	+91.053.034.613
<b>-ចំណូលមិនមែនសារពើពន្ធ (មិនបូកបញ្ចូលឧបត្ថម្ភពីបរិកាថ្នាក់ជាតិ)</b>				30.976.000.000	41.667.394.613	134,5%	+10.691.394.613
72			<b>ផលទុននៃទ្រព្យសម្បត្តិរដ្ឋ</b>	18.007.400.000	7.296.849.451	40,5%	-10.710.550.549
	7200		ផលសម្បទាន	18.007.400.000	7.296.849.451	40,5%	-10.710.550.549
			ផលសម្បទានពី	5.377.100.000	5.007.162.666	93,1%	-369.937.334
			ផលសម្បទានជំនិះ	1.860.000.000	1.965.656.035	105,7%	+105.656.035
			ចំណាត់ផលយាន	261.800.000	320.530.750	122,4%	+58.730.750
			ផលសម្បទានផ្សេងៗ	10.508.500.000	3.500.000	0,0%	-10.505.000.000
			ផលសម្បទានពីការលក់ ជួលទ្រព្យសម្បត្តិ និងសេវា	12.956.600.000	34.289.929.741	264,7%	+21.333.329.741



Handwritten signature or mark.



**ការគ្រប់គ្រងឆ្នាំ ២០១៨**  
**តារាង "ខ២"**  
**ចំណូលថវិការបស់រដ្ឋបាលរាជធានី ខេត្ត**

ឯកតា: រៀល

ជំពូក	គណនី	អនុគណនី	បរិយាយ	ឆ្នាំ២០១៨		អនុវត្ត/ច្បាប់ហិរញ្ញវត្ថុ	
				ច្បាប់ហិរញ្ញវត្ថុ	អនុវត្ត	%ច្បាប់	លើស(+)/ខ្វះ(-)
	7300		ផលទុនតាមវិស័យ	18.000.000	11.664.397.953	64802,2%	+11.646.397.953
		73008	ផលទុនផ្សេងៗទៀត	18.000.000	11.664.397.953	64802,2%	+11.646.397.953
	7301		ការលក់ទ្រព្យសម្បត្តិនៃរដ្ឋបាលសាធារណៈ	10.000.000	4.100.000	41,0%	-5.900.000
		73011	ការលក់សម្ភារៈបរិក្ខារ សម្ភារៈខូចខាត សម្ភារៈសិក្សា	10.000.000	0	0,0%	-10.000.000
		73015	ការលក់មធ្យោបាយដឹកជញ្ជូន និងគ្រឿងចក្រចាស់ៗ ឬ ខូច	0	4.100.000		+4.100.000
	7302		ផលពីការគ្រប់គ្រងរដ្ឋបាល (1)	1.982.300.000	3.833.178.936	193,4%	+1.850.878.936
		73028	ចំណូលពីការអនុញ្ញាតិរដ្ឋបាលទម្រង់ការរដ្ឋបាល និងការគ្រប់គ្រងរដ្ឋបាលផ្សេងៗ	1.982.300.000	3.833.178.936	193,4%	+1.850.878.936
	7304		ការផ្តល់សេវាកម្ម	1.088.000.000	8.812.616.930	810,0%	+7.724.616.930
		73043	សេវាសុរិយោដី	0	6.392.839.500		+6.392.839.500
		73044	សេវាសំណង់	0	637.282.230		+637.282.230
		73048	ផលពីសេវាផ្សេងៗទៀត	1.088.000.000	1.782.495.200	163,8%	+694.495.200
	7305		ផលពីទ្រព្យសម្បត្តិអចលនវត្ថុផ្សេងៗទៀត	8.133.200.000	7.901.594.129	97,2%	-231.605.871
		73051	ចំណូលពីសត្វហាតដ្ឋាន	1.013.900.000	1.021.618.160	100,8%	+7.718.160
		73052	ការជួលកន្លែងលក់ដូរក្នុងទីផ្សារ	1.716.600.000	801.000.900	46,7%	-915.599.100
		73053	ចំណូលពីកំពង់ចម្លង	948.500.000	1.215.904.400	128,2%	+267.404.400
		73054	ចំណូលពីយៀត្រី និងកន្លែងបែងចែកផលិតផល	322.700.000	124.434.800	38,6%	-198.265.200
		73055	ចំណូលពីភាស៊ីផ្សារ	3.618.700.000	4.218.791.950	116,6%	+600.091.950
		73058	ផលពីទ្រព្យសម្បត្តិអចលនវត្ថុផ្សេងៗ	512.800.000	519.843.919	101,4%	+7.043.919
	7306		កម្រៃប្រតិបត្តិការផ្សេងៗទៀត	0	7.468.000		+7.468.000
		73066	ចំណូលពីអាជ្ញាប័ណ្ណក្នុងស្រុក	0	7.468.000		+7.468.000
	7307		ការជួលទ្រព្យសម្បត្តិរដ្ឋ	59.400.000	109.339.740	184,1%	+49.939.740
		73071	ការជួលដីទំនេរ	2.400.000	2.400.000	100,0%	0
		73073	ការជួលអគារ ឬ សំណង់ផ្សេងៗ	57.000.000	106.939.740	187,6%	+49.939.740
	7308		ផលពីការគ្រប់គ្រងរដ្ឋបាល (2)	1.665.700.000	1.957.234.053	117,5%	+291.534.053
		73081	ចំណូលពីការផ្តល់លិខិតឆ្លងដែន	0	188.380.000		+188.380.000
		73084	ចំណូលពីការចុះបញ្ជីយានយន្ត និងផលយាន	0	165.708.038		+165.708.038
		73086	ផលពីការត្រួតពិនិត្យអនាម័យសត្វ	1.665.700.000	1.585.506.465	95,2%	-80.193.535
		73087	ផលពីការត្រួតពិនិត្យគុណភាពផលិតផល និងការគោរពបទដ្ឋាន	0	17.639.550		+17.639.550
74			ផលពីការដាក់ពិន័យនិងការដាក់ទណ្ឌកម្ម	12.000.000	437.500	3,6%	-11.562.500
			ផលពីការដាក់ពិន័យ និងការដាក់ទណ្ឌកម្ម	0	437.500		+437.500
			ការចំណូល និងការដាក់ទណ្ឌកម្មពិន័យជាប្រាក់	0	437.500		+437.500
		7408	ផលពីការពិន័យផ្សេងៗ	12.000.000	0	0,0%	-12.000.000
			ផលពីការពិន័យផ្សេងៗ	12.000.000	0	0,0%	-12.000.000
			ការចំណូល និង អំណោយ	181.964.000.000	262.360.029.000	144,2%	+80.396.029.000



APU



**ការគ្រប់គ្រងឆ្នាំ ២០១៤**  
**តារាង "ខ២"**  
**ចំណូលថវិការបស់រដ្ឋបាលរាជធានី ខេត្ត**

ឯកតា: រៀល

ជំពូក	គណនី	អនុគណនី	បរិយាយ	ឆ្នាំ២០១៤		អនុវត្ត/ច្បាប់ហិរញ្ញវត្ថុ	
				ច្បាប់ហិរញ្ញវត្ថុ	អនុវត្ត	%ច្បាប់	លើស(+)/ខ្វះ(-)
	7501		ឧបត្ថម្ភធនពីថ្នាក់ជាតិ	176.664.000.000	176.664.000.000	100,0%	0
		75011	ឧបត្ថម្ភធនពីក្រសួង ស្ថាប័ន	176.664.000.000*	176.664.000.000	100,0%	0
	7506		ចំណូលពីការអនុវត្តមុខងារជាភ្នាក់ងារ	0	29.998.000		+29.998.000
		75061	ពីក្រសួង ស្ថាប័ន	0	29.998.000		+29.998.000
	7508		ចំណូលពីប្រភពផ្សេងៗ	0	4.391.000		+4.391.000
		75081	ផលពីការរួមចំណែកការពារបរិស្ថាន	0	4.391.000		+4.391.000
	7520		ឧបត្ថម្ភធនពីមូលនិធិថ្នាក់ជាតិ	5.300.000.000	85.661.640.000	1616,3%	+80.361.640.000
		75201	ឧបត្ថម្ភធនពីមូលនិធិអភិវឌ្ឍន៍របស់រដ្ឋបាលរាជធានី ខេត្ត	0	80.361.640.000		+80.361.640.000
		75203	ឧបត្ថម្ភធនពីមូលនិធិអភិរក្ស និងអភិវឌ្ឍន៍តំបន់អង្គរ	5.300.000.000**	5.300.000.000	100,0%	0
76			ផលហិរញ្ញវត្ថុ	0	45.788.921		+45.788.921
	7698		ផលហិរញ្ញវត្ថុផ្សេងទៀត	0	45.788.921		+45.788.921
		76981	ផលហិរញ្ញវត្ថុផ្សេងទៀត	0	45.788.921		+45.788.921

\* គួរលេខនេះបូកបញ្ចូលនូវគណនីចំនួន២៧ ៨៥០លានរៀល ដោយយោងការធ្វើនិយ័តការបន្ថែមសម្រាប់ការគ្រប់គ្រងឆ្នាំ២០១៤ ដែលចែងក្នុងច្បាប់ស្តីពីហិរញ្ញវត្ថុសម្រាប់ការគ្រប់គ្រងឆ្នាំ២០១៤។

\*\* គួរលេខនេះបូកបញ្ចូលនូវគណនីចំនួន៥ ៣០០លានរៀល ដោយយោងការធ្វើនិយ័តកម្មគណនីថវិកាសម្រាប់ការគ្រប់គ្រងឆ្នាំ២០១៤ ជូនសាលាខេត្តសៀមរាប។

*Handwritten signature*





# ការគ្រប់គ្រងឆ្នាំ ២០១៤

## តារាង "ខក"

### ចំណូលថវិការបស់រដ្ឋបាលក្រុង ស្រុក

ឯកតា: រៀល

ជំពូក	គណនី	អនុគណនី	បរិយាយ	ឆ្នាំ២០១៤		អនុវត្ត/ច្បាប់ហិរញ្ញវត្ថុ	
				ច្បាប់ហិរញ្ញវត្ថុ	អនុវត្ត	%ច្បាប់	លើស(+)/ខ្វះ(-)
<b>ចំណូលថវិការបស់រដ្ឋបាលក្រុង ស្រុក</b>				160.400.000.000	187.404.996.710	116,8%	+27.004.996.710
<b>ចំណូលមន្ត្រី (ក+ខ)</b>				160.400.000.000	187.404.996.710	116,8%	+27.004.996.710
<b>ក-ចំណូលសារពើពន្ធ</b>				0	0		0
<b>ខ-ចំណូលមិនមែនសារពើពន្ធ (សរុប)</b>				160.400.000.000	177.596.296.710	110,7%	+17.196.296.710
<b>-ចំណូលមិនមែនសារពើពន្ធ (មិនបូកបញ្ចូលឧបត្ថម្ភពីថវិកាថ្នាក់ជាតិនិងអតិរេក)</b>				5.385.000.000	21.710.456.710	403,2%	+16.325.456.710
72			ផលទុននៃទ្រព្យសម្បត្តិរដ្ឋ	3.600.000	2.700.000	75,0%	-900.000
	7200		ផលសម្បទាន	3.600.000	2.700.000	75,0%	-900.000
		72006	ចំណតយានជំនិះ	3.600.000	2.700.000	75,0%	-900.000
73			ផលទុនពីការលក់ ជួលទ្រព្យសម្បត្តិ និងសេវា	5.381.400.000	6.204.869.540	115,3%	+823.469.540
	7302		ផលពីការគ្រប់គ្រងរដ្ឋបាល (1)	4.847.320.000	5.496.195.100	113,4%	+648.875.100
		73028	ចំណូលពីការអនុញ្ញាតិរដ្ឋបាលទម្រង់ការរដ្ឋបាល និងការគ្រប់គ្រងរដ្ឋបាលផ្សេងៗ	4.847.320.000	5.496.195.100	113,4%	+648.875.100
	7304		ការផ្តល់សេវាកម្ម	534.080.000	708.674.440	132,7%	+174.594.440
		73043	សេវាសុវិយោធី	134.800.000	211.089.750	156,6%	+76.289.750
		73044	សេវាសំណង់	372.390.000	471.401.610	126,6%	+99.011.610
		73048	ផលពីសេវាផ្សេងៗទៀត	26.890.000	26.183.080	97,4%	-706.920
75			ការឧបត្ថម្ភ និង អំណោយ	155.015.000.000	171.297.653.460	110,5%	+16.282.653.460
	7501		ឧបត្ថម្ភធនពីថ្នាក់ជាតិ	155.015.000.000	154.994.940.000	100,0%	-20.060.000
		75011	ឧបត្ថម្ភធនពីក្រសួង ស្ថាប័ន	155.015.000.000	154.994.940.000	100,0%	-20.060.000
	7502		ឧបត្ថម្ភធនរវាងរដ្ឋបាលថ្នាក់ក្រោមជាតិ	0	14.986.240.444		+14.986.240.444
		75021	ឧបត្ថម្ភធនពីរាជធានី ខេត្ត	0	14.986.240.444		+14.986.240.444
	7504		ឧបត្ថម្ភធនពីក្រៅប្រទេស	0	286.002.516		+286.002.516
		75042	ឧបត្ថម្ភធនពីក្រៅប្រទេសពហុភាគី	0	286.002.516		+286.002.516
	7506		ចំណូលពីការអនុវត្តមុខងារជាភ្នាក់ងារ	0	128.190.500		+128.190.500
		75061	ពីក្រសួង ស្ថាប័ន	0	128.190.500		+128.190.500
	7513		ចំណូលពីការចូលរួមចំណែករបស់ប្រជាពលរដ្ឋមូលដ្ឋាន	0	11.380.000		+11.380.000
		75131	ចំណូលពីការចូលរួមចំណែករបស់ប្រជាពលរដ្ឋមូលដ្ឋានក្នុងការអនុវត្តគម្រោងអភិវឌ្ឍន៍	0	11.380.000		+11.380.000
	7520		ឧបត្ថម្ភធនពីមូលនិធិថ្នាក់ជាតិ	0	890.900.000		+890.900.000
		75202	ឧបត្ថម្ភធនពីមូលនិធិវិនិយោគរដ្ឋបាលថ្នាក់ក្រោមជាតិ	0	890.900.000		+890.900.000
76			ផលហិរញ្ញវត្ថុ	0	91.073.710		+91.073.710
			ផលហិរញ្ញវត្ថុផ្សេងទៀត	0	91.073.710		+91.073.710
			ផលហិរញ្ញវត្ថុផ្សេងទៀត	0	91.073.710		+91.073.710
				0	9.808.700.000		+9.808.700.000





ការគ្រប់គ្រងឆ្នាំ ២០១៨

តារាង "ខ៤"

ចំណូលថវិការបស់រដ្ឋបាលឃុំ សង្កាត់

ឯកតា: រៀល

ជំពូក	គណនី	អនុគណនី	បរិយាយ	ឆ្នាំ២០១៨		អនុវត្ត/ច្បាប់ហិរញ្ញវត្ថុ	
				ច្បាប់ហិរញ្ញវត្ថុ	អនុវត្ត	%ច្បាប់	លើស(+)/ខ្វះ(-)
<b>ចំណូលថវិការបស់រដ្ឋបាលឃុំ សង្កាត់</b>				434.041.000.000	567.593.713.330	130,8%	+133.552.713.330
<b>ចំណូលមេនុ (ក+ខ)</b>				434.041.000.000	567.593.713.330	130,8%	+133.552.713.330
<b>ក-ចំណូលសារពើពន្ធ</b>				0	0		0
<b>ខ-ចំណូលមិនមែនសារពើពន្ធ (សរុប)</b>				434.041.000.000	567.593.713.330	130,8%	+133.552.713.330
<b>-ចំណូលមិនមែនសារពើពន្ធ (មិនបូកបញ្ចូលឧបត្ថម្ភពីថវិកាថ្នាក់ជាតិនិងអតិរេក)</b>				0	18.320.177.394		+18.320.177.394
73			ផលទុនពីការលក់ ជួលទ្រព្យសម្បត្តិ និងសេវា	0	1.701.209.070		+1.701.209.070
	7302		ផលពីការគ្រប់គ្រងរដ្ឋបាល (1)	0	1.700.009.070		+1.700.009.070
		73028	ចំណូលពីការអនុញ្ញាតិរដ្ឋបាល ទម្រង់ការរដ្ឋបាល និង ការគ្រប់គ្រងរដ្ឋបាលផ្សេងៗ	0	1.700.009.070		+1.700.009.070
	7305		ផលពីទ្រព្យសម្បត្តិអចល័តផ្សេងទៀត	0	1.200.000		+1.200.000
		73058	ផលពីទ្រព្យសម្បត្តិអចល័តផ្សេងៗ	0	1.200.000		+1.200.000
74			ផលពីការដាក់ពិន័យនិងការដាក់ទណ្ឌកម្ម	0	20.700.831		+20.700.831
	7403		ចំណូលពីការរឹបអូស	0	20.700.831		+20.700.831
		74031	ចំណូលពីការរឹបអូសប្រាក់កក់	0	20.700.831		+20.700.831
75			ការឧបត្ថម្ភ និង អំណោយ	434.041.000.000	450.731.897.429	103,8%	+16.690.897.429
	7501		ឧបត្ថម្ភធនពីថ្នាក់ជាតិ	264.649.000.000	225.497.124.140	85,2%	-39.151.875.860
		75011	ឧបត្ថម្ភធនពីក្រសួង ស្ថាប័ន	264.649.000.000	225.497.124.140	85,2%	-39.151.875.860
	7502		ឧបត្ថម្ភធនរវាងរដ្ឋបាលថ្នាក់ក្រោមជាតិ	0	39.264.670.000		+39.264.670.000
		75021	ឧបត្ថម្ភធនពីកំណើន ខេត្ត	0	19.162.490.000		+19.162.490.000
		75022	ឧបត្ថម្ភធនពីក្រុង ស្រុក ខណ្ឌ	0	20.102.180.000		+20.102.180.000
	7503		ការចូលរួមធនធានពីសមាសភាគអភិវឌ្ឍន៍មូលដ្ឋាន	0	34.841.046.746		+34.841.046.746
		75031	ការចូលរួមធនធានពីសមាសភាគអភិវឌ្ឍន៍មូលដ្ឋាន	0	34.841.046.746		+34.841.046.746
	7504		ឧបត្ថម្ភធនពីក្រៅប្រទេស	0	2.752.057.658		+2.752.057.658
		75042	ឧបត្ថម្ភធនពីក្រៅប្រទេសពហុភាគី	0	2.752.057.658		+2.752.057.658
	7506		ចំណូលពីការអនុវត្តមុខងារជាភ្នាក់ងារ	0	97.832.240		+97.832.240
		75061	ពីក្រសួង ស្ថាប័ន	0	88.450.000		+88.450.000
		75062	ពីមន្ទីរជំនាញ	0	9.382.240		+9.382.240
	7511		ឧបត្ថម្ភធនពីថ្នាក់ជាតិសម្រាប់ចំណាយវិនិយោគ	169.392.000.000	111.545.628.108	65,9%	-57.846.371.892
		75111	ឧបត្ថម្ភធនពីថ្នាក់ជាតិសម្រាប់ចំណាយវិនិយោគ	169.392.000.000	111.545.628.108	65,9%	-57.846.371.892
		75112	ឧបត្ថម្ភធនរវាងរដ្ឋបាលថ្នាក់ក្រោមជាតិសម្រាប់ចំណាយវិនិយោគ	0	33.747.997.623		+33.747.997.623
		751121	ឧបត្ថម្ភធនពីកំណើន ខេត្ត សម្រាប់ចំណាយវិនិយោគ	0	22.056.447.381		+22.056.447.381
		751122	ឧបត្ថម្ភធនពីក្រុង ស្រុក ខណ្ឌ សម្រាប់ចំណាយវិនិយោគ	0	11.691.550.242		+11.691.550.242
		751123	ចំណូលពីការចូលរួមចំណែករបស់ប្រជាពលរដ្ឋមូលដ្ឋាន	0	773.394.390		+773.394.390





ជំពូក	គណនី	អនុគណនី	បរិយាយ	ឆ្នាំ២០១៨		អនុវត្ត/ច្បាប់ហិរញ្ញវត្ថុ	
				ច្បាប់ហិរញ្ញវត្ថុ	អនុវត្ត	%ច្បាប់	លើស(+)/ខ្វះ(-)
		75131	ចំណូលពីការចូលរួមចំណែករបស់ប្រជាពលរដ្ឋមូលដ្ឋានក្នុងការអនុវត្តគម្រោងអភិវឌ្ឍន៍	0	773.394.390		+773.394.390
	7514		ឧបត្ថម្ភធនពីក្រៅប្រទេស សម្រាប់ចំណាយវិនិយោគ	0	1.737.682.524		+1.737.682.524
		75142	ឧបត្ថម្ភធនពីក្រៅប្រទេស ពហុភាគី សម្រាប់ចំណាយវិនិយោគ	0	1.737.682.524		+1.737.682.524
	7518		ចំណូលពីប្រភពផ្សេងៗ សម្រាប់ចំណាយវិនិយោគ	0	474.464.000		+474.464.000
		75181	ចំណូលពីប្រភពផ្សេងៗ សម្រាប់ចំណាយវិនិយោគ	0	474.464.000		+474.464.000
76			ផលហិរញ្ញវត្ថុ	0	20.706.000		+20.706.000
	7698		ផលហិរញ្ញវត្ថុផ្សេងទៀត	0	20.706.000		+20.706.000
		76981	ផលហិរញ្ញវត្ថុផ្សេងទៀត	0	20.706.000		+20.706.000
-អតិរេកឆ្នាំ២០១៧					115.119.200.000		+115.119.200.000

*Deh*





# ការគ្រប់គ្រងឆ្នាំ២០១៨

## តារាង "គ១"

### ចំណាយថវិកាថ្នាក់ជាតិ

ឯកតា: រៀល

វិស័យ ក្រសួង ស្ថាប័ន ជំពូក	ឆ្នាំ២០១៨		អនុវត្ត/ច្បាប់ហិរញ្ញវត្ថុ	
	ច្បាប់ហិរញ្ញវត្ថុ( *)	អនុវត្ត	% ច្បាប់	កើន(+)/ថយ(-)
<b>សរុបរួមចំណាយថវិកា ( I + II )</b>	23.456.147.724.426	22.551.323.098.561	96,1%	-904.824.625.865
<b>I. សរុបចំណាយឆ្លងកាត់តាមភារកិច្ច ( ១+២ )</b>	18.909.209.000.000	18.229.110.928.399	96,4%	-680.098.071.601
<b>១. សរុបចំណាយចរន្ត (ក+ខ+គ+ឃ+ង)</b>	15.246.016.000.000	14.972.500.614.587	98,2%	-273.515.385.413
<b>ក. វិស័យរដ្ឋបាលទូទៅ</b>	2.533.824.500.000	2.471.209.795.064	97,5%	-62.614.704.936
<b>០១-ព្រះបរមរាជវាំង</b>	97.797.200.000	96.494.655.425	98,7%	-1.302.544.575
ជំពូក ៦០: ការទិញ	10.510.000.000	10.014.168.561	95,3%	-495.831.439
ជំពូក ៦១: សេវាកម្ម	18.798.200.000	18.444.923.514	98,1%	-353.276.486
ជំពូក ៦៤: បន្ទុកបុគ្គលិក	48.400.000.000	48.302.623.650	99,8%	-97.376.350
ជំពូក ៦២: អត្ថប្រយោជន៍សង្គម	19.880.000.000	19.629.989.700	98,7%	-250.010.300
ជំពូក ៦៣: ពន្ធ និងអាករ	209.000.000	102.950.000	49,3%	-106.050.000
<b>០២-រដ្ឋសភា</b>	180.887.700.000	181.005.277.040	100,1%	+117.577.040
ជំពូក ៦០: ការទិញ	24.458.200.000	24.413.793.830	99,8%	-44.406.170
ជំពូក ៦១: សេវាកម្ម	59.366.100.000	59.314.583.210	99,9%	-51.516.790
ជំពូក ៦៤: បន្ទុកបុគ្គលិក	91.645.600.000	91.859.100.000	100,2%	+213.500.000
ជំពូក ៦២: អត្ថប្រយោជន៍សង្គម	4.851.000.000	4.851.000.000	100,0%	0
ជំពូក ៦៥: ឧបត្ថម្ភធន	451.000.000	451.000.000	100,0%	0
ជំពូក ៦៣: ពន្ធ និងអាករ	115.800.000	115.800.000	100,0%	0
<b>០៣-ព្រឹទ្ធសភា</b>	74.817.000.000	75.801.973.859	101,3%	+984.973.859
ជំពូក ៦០: ការទិញ	9.826.000.000	9.568.047.750	97,4%	-257.952.250
ជំពូក ៦១: សេវាកម្ម	24.273.000.000	24.267.818.498	100,0%	-5.181.502
ជំពូក ៦៤: បន្ទុកបុគ្គលិក	35.638.000.000	36.886.107.611	103,5%	+1.248.107.611
ជំពូក ៦២: អត្ថប្រយោជន៍សង្គម	5.000.000.000	5.000.000.000	100,0%	0
ជំពូក ៦៣: ពន្ធ និងអាករ	80.000.000	80.000.000	100,0%	0
<b>០៤-ក្រុមប្រឹក្សាធម្មនុញ្ញ</b>	11.695.000.000	11.918.950.000	101,9%	+223.950.000
ជំពូក ៦០: ការទិញ	1.455.000.000	1.455.000.000	100,0%	0
ជំពូក ៦១: សេវាកម្ម	1.770.000.000	1.770.000.000	100,0%	0
ជំពូក ៦៤: បន្ទុកបុគ្គលិក	8.352.000.000	8.575.950.000	102,7%	+223.950.000
ជំពូក ៦២: អត្ថប្រយោជន៍សង្គម	78.000.000	78.000.000	100,0%	0
ជំពូក ៦៥: ឧបត្ថម្ភធន	20.000.000	20.000.000	100,0%	0
ជំពូក ៦៣: ពន្ធ និងអាករ	20.000.000	20.000.000	100,0%	0
<b>០៥.១-ទីស្តីការគណៈរដ្ឋមន្ត្រី</b>	609.936.300.000	587.098.512.785	96,3%	-22.837.787.215
ជំពូក ៦០: ការទិញ	31.800.000.000	31.407.318.480	98,8%	-392.681.520
ជំពូក ៦១: សេវាកម្ម	34.647.600.000	35.644.195.498	102,9%	+996.595.498
ជំពូក ៦៤: បន្ទុកបុគ្គលិក	66.082.000.000	49.348.607.322	74,7%	-16.733.392.678
ជំពូក ៦២: អត្ថប្រយោជន៍សង្គម	284.893.700.000	282.274.528.852	99,1%	-2.619.171.148
ជំពូក ៦៥: ឧបត្ថម្ភធន	192.363.000.000	188.386.832.633	97,9%	-3.976.167.367
ជំពូក ៦៣: ពន្ធ និងអាករ	150.000.000	37.030.000	24,7%	-112.970.000





ការគ្រប់គ្រងឆ្នាំ២០១៨

តារាង "គ១"

ចំណាយថវិកាថ្នាក់ជាតិ

ឯកតា: រៀល

វិស័យ ក្រសួង ស្ថាប័ន ជំពូក	ឆ្នាំ២០១៨		អនុវត្ត/ច្បាប់ហិរញ្ញវត្ថុ	
	ច្បាប់ហិរញ្ញវត្ថុ( * )	អនុវត្ត	% ច្បាប់	កើន(+)/ថយ(-)
<b>០៥-ក្រុមប្រឹក្សាអភិវឌ្ឍន៍កម្ពុជា</b>	<b>15.040.000.000</b>	<b>13.141.845.871</b>	<b>87,4%</b>	<b>-1.898.154.129</b>
ជំពូក ៦០៖ ការទិញ	2.769.000.000	2.477.927.797	89,5%	-291.072.203
ជំពូក ៦១៖ សេវាកម្ម	6.565.000.000	5.292.559.274	80,6%	-1.272.440.726
ជំពូក ៦៤៖ បន្ទុកបុគ្គលិក	5.686.000.000	5.358.008.800	94,2%	-327.991.200
ជំពូក ៦៣៖ ពន្ធ និងអាករ	20.000.000	13.350.000	66,8%	-6.650.000
<b>០៨-ក្រសួងទំនាក់ទំនងជាមួយរដ្ឋសភា ព្រឹទ្ធសភា និងអធិការកិច្ច</b>	<b>38.956.000.000</b>	<b>37.924.839.090</b>	<b>97,4%</b>	<b>-1.031.160.910</b>
ជំពូក ៦០៖ ការទិញ	7.469.000.000	7.279.884.780	97,5%	-189.115.220
ជំពូក ៦១៖ សេវាកម្ម	13.779.000.000	13.548.991.257	98,3%	-230.008.743
ជំពូក ៦៤៖ បន្ទុកបុគ្គលិក	17.641.000.000	17.071.363.053	96,8%	-569.636.947
ជំពូក ៦២៖ អត្ថប្រយោជន៍សង្គម	25.000.000	0	0,0%	-25.000.000
ជំពូក ៦៣៖ ពន្ធ និងអាករ	42.000.000	24.600.000	58,6%	-17.400.000
<b>១. ក្រសួង</b>	<b>23.278.000.000</b>	<b>22.504.349.437</b>	<b>96,7%</b>	<b>-773.650.563</b>
ជំពូក ៦០៖ ការទិញ	4.144.000.000	4.022.612.760	97,1%	-121.387.240
ជំពូក ៦១៖ សេវាកម្ម	8.200.000.000	8.033.354.497	98,0%	-166.645.503
ជំពូក ៦៤៖ បន្ទុកបុគ្គលិក	10.889.000.000	10.430.482.180	95,8%	-458.517.820
ជំពូក ៦២៖ អត្ថប្រយោជន៍សង្គម	25.000.000	0	0,0%	-25.000.000
ជំពូក ៦៣៖ ពន្ធ និងអាករ	20.000.000	17.900.000	89,5%	-2.100.000
<b>៩. មន្ទីរជំនាញរាជធានី ខេត្ត</b>	<b>15.678.000.000</b>	<b>15.420.489.653</b>	<b>98,4%</b>	<b>-257.510.347</b>
ជំពូក ៦០៖ ការទិញ	3.325.000.000	3.257.272.020	98,0%	-67.727.980
ជំពូក ៦១៖ សេវាកម្ម	5.579.000.000	5.515.636.760	98,9%	-63.363.240
ជំពូក ៦៤៖ បន្ទុកបុគ្គលិក	6.752.000.000	6.640.880.873	98,4%	-111.119.127
ជំពូក ៦៣៖ ពន្ធ និងអាករ	22.000.000	6.700.000	30,5%	-15.300.000
<b>០៩-ក្រសួងការបរទេស និងសហប្រតិបត្តិការអន្តរជាតិ</b>	<b>126.350.000.000</b>	<b>125.629.245.626</b>	<b>99,4%</b>	<b>-720.754.374</b>
ជំពូក ៦០៖ ការទិញ	13.636.234.000	13.069.628.749	95,8%	-566.605.251
ជំពូក ៦១៖ សេវាកម្ម	55.951.266.000	53.652.408.070	95,9%	-2.298.857.930
ជំពូក ៦៤៖ បន្ទុកបុគ្គលិក	48.792.000.000	51.398.796.946	105,3%	+2.606.796.946
ជំពូក ៦២៖ អត្ថប្រយោជន៍សង្គម	3.554.500.000	3.467.751.863	97,6%	-86.748.137
ជំពូក ៦៥៖ ឧបត្ថម្ភធន	3.141.000.000	2.823.517.033	89,9%	-317.482.967
ជំពូក ៦៣៖ ពន្ធ និងអាករ	1.275.000.000	1.217.142.965	95,5%	-57.857.035
<b>១០-ក្រសួងសេដ្ឋកិច្ច និងហិរញ្ញវត្ថុ</b>	<b>828.415.300.000</b>	<b>806.019.566.930</b>	<b>97,3%</b>	<b>-22.395.733.070</b>
ជំពូក ៦០៖ ការទិញ	97.747.900.000	92.926.914.523	95,1%	-4.820.985.477
ជំពូក ៦១៖ សេវាកម្ម	83.205.600.000	75.001.608.925	90,1%	-8.203.991.075
ជំពូក ៦៤៖ បន្ទុកបុគ្គលិក	106.346.000.000	112.802.441.057	106,1%	+6.456.441.057
ជំពូក ៦២៖ អត្ថប្រយោជន៍សង្គម	16.797.800.000	16.673.791.700	99,3%	-124.008.300
ជំពូក ៦៥៖ ឧបត្ថម្ភធន	53.605.000.000	40.218.982.381	75,0%	-13.386.017.619
ជំពូក ៦៣៖ ពន្ធ និងអាករ	470.713.000.000	468.395.828.344	99,5%	-2.317.171.656



*Signature*



ការគ្រប់គ្រងឆ្នាំ២០១៨

តារាង "គ១"

ចំណាយថវិកាថ្នាក់ជាតិ

ឯកតា: រៀល

វិស័យ ក្រសួង ស្ថាប័ន ជំពូក	ឆ្នាំ២០១៨		អនុវត្ត/ច្បាប់ហិរញ្ញវត្ថុ	
	ច្បាប់ហិរញ្ញវត្ថុ( * )	អនុវត្ត	% ច្បាប់	កើន(+)/ថយ(-)
<b>១. ក្រសួង</b>	<b>801.792.300.000</b>	<b>779.641.532.434</b>	<b>97,2%</b>	<b>-22.150.767.566</b>
ជំពូក ៦០: ការទិញ	90.810.900.000	86.134.158.083	94,9%	-4.676.741.917
ជំពូក ៦១: សេវាកម្ម	73.983.600.000	65.878.045.054	89,0%	-8.105.554.946
ជំពូក ៦៤: បន្ទុកបុគ្គលិក	95.915.000.000	102.360.586.872	106,7%	+6.445.586.872
ជំពូក ៦២: អត្ថប្រយោជន៍សង្គម	16.797.800.000	16.673.791.700	99,3%	-124.008.300
ជំពូក ៦៥: ឧបត្ថម្ភធន	53.605.000.000	40.218.982.381	75,0%	-13.386.017.619
ជំពូក ៦៣: ពន្ធ និងអាករ	470.680.000.000	468.375.968.344	99,5%	-2.304.031.656
<b>៩. មន្ទីរជំនាញរាជធានី ខេត្ត</b>	<b>26.623.000.000</b>	<b>26.378.034.496</b>	<b>99,1%</b>	<b>-244.965.504</b>
ជំពូក ៦០: ការទិញ	6.937.000.000	6.792.756.440	97,9%	-144.243.560
ជំពូក ៦១: សេវាកម្ម	9.222.000.000	9.123.563.871	98,9%	-98.436.129
ជំពូក ៦៤: បន្ទុកបុគ្គលិក	10.431.000.000	10.441.854.185	100,1%	+10.854.185
ជំពូក ៦៣: ពន្ធ និងអាករ	33.000.000	19.860.000	60,2%	-13.140.000
<b>១៤-ក្រសួងផែនការ</b>	<b>79.886.000.000</b>	<b>76.963.803.591</b>	<b>96,3%</b>	<b>-2.922.196.409</b>
ជំពូក ៦០: ការទិញ	10.861.600.000	10.233.679.640	94,2%	-627.920.360
ជំពូក ៦១: សេវាកម្ម	22.026.000.000	21.063.520.727	95,6%	-962.479.273
ជំពូក ៦៤: បន្ទុកបុគ្គលិក	46.862.700.000	45.586.740.224	97,3%	-1.275.959.776
ជំពូក ៦២: អត្ថប្រយោជន៍សង្គម	10.000.000	4.932.000	49,3%	-5.068.000
ជំពូក ៦៥: ឧបត្ថម្ភធន	50.000.000	44.866.000	89,7%	-5.134.000
ជំពូក ៦៣: ពន្ធ និងអាករ	75.700.000	30.065.000	39,7%	-45.635.000
<b>១. ក្រសួង</b>	<b>40.678.000.000</b>	<b>39.591.695.212</b>	<b>97,3%</b>	<b>-1.086.304.788</b>
ជំពូក ៦០: ការទិញ	7.639.000.000	7.087.135.980	92,8%	-551.864.020
ជំពូក ៦១: សេវាកម្ម	15.696.000.000	15.085.527.482	96,1%	-610.472.518
ជំពូក ៦៤: បន្ទុកបុគ្គលិក	17.233.000.000	17.343.623.750	100,6%	+110.623.750
ជំពូក ៦២: អត្ថប្រយោជន៍សង្គម	10.000.000	4.932.000	49,3%	-5.068.000
ជំពូក ៦៥: ឧបត្ថម្ភធន	50.000.000	44.866.000	89,7%	-5.134.000
ជំពូក ៦៣: ពន្ធ និងអាករ	50.000.000	25.610.000	51,2%	-24.390.000
<b>៩. មន្ទីរជំនាញរាជធានី ខេត្ត</b>	<b>39.208.000.000</b>	<b>37.372.108.379</b>	<b>95,3%</b>	<b>-1.835.891.621</b>
ជំពូក ៦០: ការទិញ	3.222.600.000	3.146.543.660	97,6%	-76.056.340
ជំពូក ៦១: សេវាកម្ម	6.330.000.000	5.977.993.245	94,4%	-352.006.755
ជំពូក ៦៤: បន្ទុកបុគ្គលិក	29.629.700.000	28.243.116.474	95,3%	-1.386.583.526
ជំពូក ៦៣: ពន្ធ និងអាករ	25.700.000	4.455.000	17,3%	-21.245.000



*Handwritten signature or mark*



ការគ្រប់គ្រងឆ្នាំ២០១៨

តារាង "គ១"

ចំណាយថវិកាថ្នាក់ជាតិ

ឯកតា: រៀល

វិស័យ ក្រសួង ស្ថាប័ន ជំពូក	ឆ្នាំ២០១៨		អនុវត្ត/ច្បាប់ហិរញ្ញវត្ថុ	
	ច្បាប់ហិរញ្ញវត្ថុ ( * )	អនុវត្ត	% ច្បាប់	កើន (+)/ថយ (-)
<b>២៨-ក្រសួងរៀបចំដែនដី នគរូបនីយកម្ម និងសំណង់</b>	<b>150.103.000.000</b>	<b>165.092.558.348</b>	<b>110,0%</b>	<b>+14.989.558.348</b>
ជំពូក ៦០៖ ការទិញ	15.361.000.000	14.495.642.149	94,4%	-865.357.851
ជំពូក ៦១៖ សេវាកម្ម	22.573.000.000	18.968.468.514	84,0%	-3.604.531.486
ជំពូក ៦៤៖ បន្ទុកបុគ្គលិក	87.648.400.000	107.276.026.375	122,4%	+19.627.626.375
ជំពូក ៦២៖ អត្ថប្រយោជន៍សង្គម	47.000.000	43.140.000	91,8%	-3.860.000
ជំពូក ៦៥៖ ឧបត្ថម្ភធន	24.420.000.000	24.276.331.310	99,4%	-143.668.690
ជំពូក ៦៣៖ ពន្ធ និងអាករ	53.600.000	32.950.000	61,5%	-20.650.000
<b>១. ក្រសួង</b>	<b>74.425.000.000</b>	<b>69.361.497.802</b>	<b>93,2%</b>	<b>-5.063.502.198</b>
ជំពូក ៦០៖ ការទិញ	12.107.400.000	11.405.280.879	94,2%	-702.119.121
ជំពូក ៦១៖ សេវាកម្ម	16.806.600.000	13.377.406.842	79,6%	-3.429.193.158
ជំពូក ៦៤៖ បន្ទុកបុគ្គលិក	21.019.000.000	20.241.688.771	96,3%	-777.311.229
ជំពូក ៦២៖ អត្ថប្រយោជន៍សង្គម	47.000.000	43.140.000	91,8%	-3.860.000
ជំពូក ៦៥៖ ឧបត្ថម្ភធន	24.420.000.000	24.276.331.310	99,4%	-143.668.690
ជំពូក ៦៣៖ ពន្ធ និងអាករ	25.000.000	17.650.000	70,6%	-7.350.000
<b>៩. មន្ទីរជំនាញរាជធានី ខេត្ត</b>	<b>75.678.000.000</b>	<b>95.731.060.546</b>	<b>126,5%</b>	<b>+20.053.060.546</b>
ជំពូក ៦០៖ ការទិញ	3.253.600.000	3.090.361.270	95,0%	-163.238.730
ជំពូក ៦១៖ សេវាកម្ម	5.766.400.000	5.591.061.672	97,0%	-175.338.328
ជំពូក ៦៤៖ បន្ទុកបុគ្គលិក	66.629.400.000	87.034.337.604	130,6%	+20.404.937.604
ជំពូក ៦៣៖ ពន្ធ និងអាករ	28.600.000	15.300.000	53,5%	-13.300.000
<b>៣០-គណៈកម្មាធិការជាតិរៀបចំការបោះឆ្នោត</b>	<b>212.803.000.000</b>	<b>186.178.345.576</b>	<b>87,5%</b>	<b>-26.624.654.424</b>
ជំពូក ៦០៖ ការទិញ	56.116.800.000	53.859.580.820	96,0%	-2.257.219.180
ជំពូក ៦១៖ សេវាកម្ម	137.711.900.000	117.593.818.536	85,4%	-20.118.081.464
ជំពូក ៦៤៖ បន្ទុកបុគ្គលិក	18.802.500.000	14.567.546.220	77,5%	-4.234.953.780
ជំពូក ៦២៖ អត្ថប្រយោជន៍សង្គម	2.000.000	0	0,0%	-2.000.000
ជំពូក ៦៣៖ ពន្ធ និងអាករ	169.800.000	157.400.000	92,7%	-12.400.000
<b>៣១-អាជ្ញាធរសវនកម្មជាតិ</b>	<b>13.810.000.000</b>	<b>13.051.846.462</b>	<b>94,5%</b>	<b>-758.153.538</b>
ជំពូក ៦០៖ ការទិញ	2.686.000.000	2.616.891.060	97,4%	-69.108.940
ជំពូក ៦១៖ សេវាកម្ម	3.275.000.000	2.824.550.188	86,2%	-450.449.812
ជំពូក ៦៤៖ បន្ទុកបុគ្គលិក	7.820.000.000	7.587.022.410	97,0%	-232.977.590
ជំពូក ៦៥៖ ឧបត្ថម្ភធន	9.000.000	7.082.804	78,7%	-1.917.196
ជំពូក ៦៣៖ ពន្ធ និងអាករ	20.000.000	16.300.000	81,5%	-3.700.000
<b>៣៣-អង្គការសហប្រជាជាតិសម្រាប់កម្ពុជា</b>	<b>42.600.000.000</b>	<b>44.179.872.545</b>	<b>103,7%</b>	<b>+1.579.872.545</b>
ជំពូក ៦០៖ ការទិញ	4.835.000.000	4.766.852.008	98,6%	-68.147.992
ជំពូក ៦១៖ សេវាកម្ម	17.692.000.000	17.580.532.074	99,4%	-111.467.926
ជំពូក ៦៤៖ បន្ទុកបុគ្គលិក	19.943.000.000	21.771.928.463	109,2%	+1.828.928.463
ជំពូក ៦២៖ អត្ថប្រយោជន៍សង្គម	30.000.000	0	0,0%	-30.000.000
ជំពូក ៦៣៖ ពន្ធ និងអាករ	100.000.000	60.560.000	60,6%	-39.440.000



*Signature*



ការគ្រប់គ្រងឆ្នាំ២០១៨

តារាង "គ១"

ចំណាយថវិកាថ្នាក់ជាតិ

ឯកតា: រៀល

វិស័យ ក្រសួង ស្ថាប័ន ជំពូក	ឆ្នាំ២០១៨		អនុវត្ត/ច្បាប់ហិរញ្ញវត្ថុ	
	ច្បាប់ហិរញ្ញវត្ថុ( *)	អនុវត្ត	% ច្បាប់	កើន(+)/ថយ(-)
<b>៣៤. ក្រសួងមុខងារសាធារណៈ:</b>	<b>50.728.000.000</b>	<b>50.708.501.916</b>	<b>100,0%</b>	<b>-19.498.084</b>
ជំពូក ៦០៖ ការទិញ	10.163.500.000	9.924.528.640	97,6%	-238.971.360
ជំពូក ៦១៖ សេវាកម្ម	13.133.000.000	12.609.437.545	96,0%	-523.562.455
ជំពូក ៦៤៖ បន្ទុកបុគ្គលិក	16.642.500.000	18.192.050.701	109,3%	+1.549.550.701
ជំពូក ៦២៖ អត្ថប្រយោជន៍សង្គម	50.000.000	50.000.000	100,0%	0
ជំពូក ៦៥៖ ឧបត្ថម្ភធន	10.712.000.000	9.914.635.030	92,6%	-797.364.970
ជំពូក ៦៣៖ ពន្ធ និងអាករ	27.000.000	17.850.000	66,1%	-9.150.000
<b>១. ក្រសួង</b>	<b>33.725.000.000</b>	<b>33.604.520.235</b>	<b>99,6%</b>	<b>-120.479.765</b>
ជំពូក ៦០៖ ការទិញ	7.443.500.000	7.252.372.260	97,4%	-191.127.740
ជំពូក ៦១៖ សេវាកម្ម	5.970.000.000	5.611.790.825	94,0%	-358.209.175
ជំពូក ៦៤៖ បន្ទុកបុគ្គលិក	9.529.500.000	10.758.472.120	112,9%	+1.228.972.120
ជំពូក ៦២៖ អត្ថប្រយោជន៍សង្គម	50.000.000	50.000.000	100,0%	0
ជំពូក ៦៥៖ ឧបត្ថម្ភធន	10.712.000.000	9.914.635.030	92,6%	-797.364.970
ជំពូក ៦៣៖ ពន្ធ និងអាករ	20.000.000	17.250.000	86,3%	-2.750.000
<b>៩. មន្ទីរជំនាញរាជធានី ខេត្ត</b>	<b>17.003.000.000</b>	<b>17.103.981.681</b>	<b>100,6%</b>	<b>+100.981.681</b>
ជំពូក ៦០៖ ការទិញ	2.720.000.000	2.672.156.380	98,2%	-47.843.620
ជំពូក ៦១៖ សេវាកម្ម	7.163.000.000	6.997.646.720	97,7%	-165.353.280
ជំពូក ៦៤៖ បន្ទុកបុគ្គលិក	7.113.000.000	7.433.578.581	104,5%	+320.578.581
ជំពូក ៦៣៖ ពន្ធ និងអាករ	7.000.000	600.000	8,6%	-6.400.000
<b>ខ. វិស័យការពារជាតិ និងសន្តិសុខ</b>	<b>3.903.247.500.000</b>	<b>3.989.291.427.841</b>	<b>102,2%</b>	<b>+86.043.927.841</b>
<b>០៦-ក្រសួងការពារជាតិ</b>	<b>2.202.692.500.000</b>	<b>2.225.903.595.694</b>	<b>101,1%</b>	<b>+23.211.095.694</b>
ជំពូក ៦០៖ ការទិញ	284.022.500.000	283.197.658.651	99,7%	-824.841.349
ជំពូក ៦១៖ សេវាកម្ម	32.988.000.000	32.462.529.793	98,4%	-525.470.207
ជំពូក ៦៤៖ បន្ទុកបុគ្គលិក	1.864.944.000.000	1.889.555.827.812	101,3%	+24.611.827.812
ជំពូក ៦២៖ អត្ថប្រយោជន៍សង្គម	19.188.000.000	19.167.427.000	99,9%	-20.573.000
ជំពូក ៦៥៖ ឧបត្ថម្ភធន	1.550.000.000	1.520.152.438	98,1%	-29.847.562
<b>០៧.១-ក្រសួងមហាផ្ទៃ-សន្តិសុខសាធារណៈ:</b>	<b>1.398.652.000.000</b>	<b>1.452.214.451.004</b>	<b>103,8%</b>	<b>+53.562.451.004</b>
ជំពូក ៦០៖ ការទិញ	291.981.000.000	291.463.702.532	99,8%	-517.297.468
ជំពូក ៦១៖ សេវាកម្ម	36.070.800.000	34.995.156.339	97,0%	-1.075.643.661
ជំពូក ៦៤៖ បន្ទុកបុគ្គលិក	1.039.726.000.000	1.095.363.169.566	105,4%	+55.637.169.566
ជំពូក ៦២៖ អត្ថប្រយោជន៍សង្គម	12.346.200.000	12.293.701.000	99,6%	-52.499.000
ជំពូក ៦៥៖ ឧបត្ថម្ភធន	18.528.000.000	18.098.721.567	97,7%	-429.278.433
<b>០៧.២-ក្រសួងមហាផ្ទៃ-រដ្ឋបាលទូទៅ</b>	<b>163.582.000.000</b>	<b>182.432.854.458</b>	<b>111,5%</b>	<b>+18.850.854.458</b>
ជំពូក ៦០៖ ការទិញ	60.791.510.000	60.785.671.042	100,0%	-5.838.958
ជំពូក ៦១៖ សេវាកម្ម	15.285.490.000	15.238.112.652	99,7%	-47.377.348
ជំពូក ៦៤៖ បន្ទុកបុគ្គលិក	85.472.000.000	104.394.099.398	122,1%	+18.922.099.398
ជំពូក ៦២៖ អត្ថប្រយោជន៍សង្គម	520.000.000	520.000.000	100,0%	0
ជំពូក ៦៥៖ ឧបត្ថម្ភធន	1.500.000.000	1.482.171.366	98,8%	-17.828.634
ជំពូក ៦៣៖ ពន្ធ និងអាករ	13.000.000	12.800.000	98,5%	-200.000



*Handwritten mark*




# ការគ្រប់គ្រងឆ្នាំ២០១៨

## តារាង "គ១"

### ចំណាយថវិកាថ្នាក់ជាតិ

ឯកតា: រៀល

វិស័យ ក្រសួង ស្ថាប័ន ជំពូក	ឆ្នាំ២០១៨		អនុវត្ត/ច្បាប់ហិរញ្ញវត្ថុ	
	ច្បាប់ហិរញ្ញវត្ថុ( *)	អនុវត្ត	% ច្បាប់	កើន(+)/ថយ(-)
<b>២៦-ក្រសួងយុត្តិធម៌</b>	138.321.000.000	128.740.526.685	93,1%	-9.580.473.315
ជំពូក ៦០: ការទិញ	20.906.000.000	19.384.185.770	92,7%	-1.521.814.230
ជំពូក ៦១: សេវាកម្ម	41.063.000.000	36.895.893.343	89,9%	-4.167.106.657
ជំពូក ៦៤: បន្ទុកបុគ្គលិក	73.522.000.000	69.851.807.822	95,0%	-3.670.192.178
ជំពូក ៦២: អត្ថប្រយោជន៍សង្គម	2.774.000.000	2.564.442.000	92,4%	-209.558.000
ជំពូក ៦៥: ឧបត្ថម្ភធន	12.000.000	7.092.750	59,1%	-4.907.250
ជំពូក ៦៣: ពន្ធ និងអាករ	44.000.000	37.105.000	84,3%	-6.895.000
<b>១. ក្រសួង</b>	63.094.000.000	58.513.360.797	92,7%	-4.580.639.203
ជំពូក ៦០: ការទិញ	13.114.000.000	12.074.661.800	92,1%	-1.039.338.200
ជំពូក ៦១: សេវាកម្ម	23.094.000.000	19.661.152.461	85,1%	-3.432.847.539
ជំពូក ៦៤: បន្ទុកបុគ្គលិក	24.070.000.000	24.178.511.786	100,5%	+108.511.786
ជំពូក ៦២: អត្ថប្រយោជន៍សង្គម	2.774.000.000	2.564.442.000	92,4%	-209.558.000
ជំពូក ៦៥: ឧបត្ថម្ភធន	12.000.000	7.092.750	59,1%	-4.907.250
ជំពូក ៦៣: ពន្ធ និងអាករ	30.000.000	27.500.000	91,7%	-2.500.000
<b>១.១. យុត្តិធម៌</b>	42.312.000.000	39.611.511.829	93,6%	-2.700.488.171
ជំពូក ៦០: ការទិញ	8.364.000.000	7.799.390.200	93,2%	-564.609.800
ជំពូក ៦១: សេវាកម្ម	18.030.000.000	16.210.125.319	89,9%	-1.819.874.681
ជំពូក ៦៤: បន្ទុកបុគ្គលិក	13.134.000.000	13.017.904.310	99,1%	-116.095.690
ជំពូក ៦២: អត្ថប្រយោជន៍សង្គម	2.764.000.000	2.564.442.000	92,8%	-199.558.000
ជំពូក ៦៣: ពន្ធ និងអាករ	20.000.000	19.650.000	98,3%	-350.000
<b>១.២. តុលាការកំពូល</b>	7.826.000.000	6.874.576.066	87,8%	-951.423.934
ជំពូក ៦០: ការទិញ	1.642.000.000	1.483.720.620	90,4%	-158.279.380
ជំពូក ៦១: សេវាកម្ម	2.603.000.000	1.996.719.496	76,7%	-606.280.504
ជំពូក ៦៤: បន្ទុកបុគ្គលិក	3.553.000.000	3.383.193.200	95,2%	-169.806.800
ជំពូក ៦២: អត្ថប្រយោជន៍សង្គម	10.000.000	0	0,0%	-10.000.000
ជំពូក ៦៥: ឧបត្ថម្ភធន	12.000.000	7.092.750	59,1%	-4.907.250
ជំពូក ៦៣: ពន្ធ និងអាករ	6.000.000	3.850.000	64,2%	-2.150.000
<b>១.៣. សាលាឧទ្ធរណ៍</b>	7.220.000.000	7.271.307.918	100,7%	+51.307.918
ជំពូក ៦០: ការទិញ	1.154.000.000	1.025.183.180	88,8%	-128.816.820
ជំពូក ៦១: សេវាកម្ម	1.053.000.000	821.030.512	78,0%	-231.969.488
ជំពូក ៦៤: បន្ទុកបុគ្គលិក	5.013.000.000	5.425.094.226	108,2%	+412.094.226
<b>១.៤. មហាសាលាវិស្វកម្ម</b>	5.736.000.000	4.755.964.984	82,9%	-980.035.016
ជំពូក ៦០: ការទិញ	1.954.000.000	1.766.367.800	90,4%	-187.632.200
ជំពូក ៦១: សេវាកម្ម	1.408.000.000	633.277.134	45,0%	-774.722.866
ជំពូក ៦៤: បន្ទុកបុគ្គលិក	2.370.000.000	2.352.320.050	99,3%	-17.679.950
ជំពូក ៦៣: ពន្ធ និងអាករ	4.000.000	4.000.000	100,0%	0






# ការគ្រប់គ្រងឆ្នាំ២០១៨

## តារាង "គ១"

### ចំណាយថវិកាថ្នាក់ជាតិ

ឯកតា: រៀល

វិស័យ ក្រសួង ស្ថាប័ន ជំពូក	ឆ្នាំ២០១៨		អនុវត្ត/ច្បាប់ហិរញ្ញវត្ថុ	
	ច្បាប់ហិរញ្ញវត្ថុ( *)	អនុវត្ត	% ច្បាប់	កើន(+)/ថយ(-)
<b>៩. មន្ទីរជំនាញរាជធានី ខេត្ត</b>	75.227.000.000	70.227.165.888	93,4%	-4.999.834.112
ជំពូក ៦០៖ ការទិញ	7.792.000.000	7.309.523.970	93,8%	-482.476.030
ជំពូក ៦១៖ សេវាកម្ម	17.969.000.000	17.234.740.882	95,9%	-734.259.118
ជំពូក ៦៤៖ បន្ទុកបុគ្គលិក	49.452.000.000	45.673.296.036	92,4%	-3.778.703.964
ជំពូក ៦៣៖ ពន្ធ និងអាករ	14.000.000	9.605.000	68,6%	-4.395.000
<b>គ. វិស័យសង្គមកិច្ច</b>	5.870.988.200.000	5.756.362.290.038	98,0%	-114.625.909.962
<b>១១-ក្រសួងព័ត៌មាន</b>	78.294.200.000	73.979.579.026	94,5%	-4.314.620.974
ជំពូក ៦០៖ ការទិញ	22.559.000.000	18.613.592.059	82,5%	-3.945.407.941
ជំពូក ៦១៖ សេវាកម្ម	19.087.700.000	18.044.686.316	94,5%	-1.043.013.684
ជំពូក ៦៤៖ បន្ទុកបុគ្គលិក	36.342.200.000	37.077.018.479	102,0%	+734.818.479
ជំពូក ៦២៖ អត្ថប្រយោជន៍សង្គម	200.000.000	158.000.000	79,0%	-42.000.000
ជំពូក ៦៥៖ ឧបត្ថម្ភធន	76.000.000	73.632.172	96,9%	-2.367.828
ជំពូក ៦៣៖ ពន្ធ និងអាករ	29.300.000	12.650.000	43,2%	-16.650.000
<b>១. ក្រសួង</b>	53.613.200.000	50.204.634.971	93,6%	-3.408.565.029
ជំពូក ៦០៖ ការទិញ	17.464.000.000	13.961.071.760	79,9%	-3.502.928.240
ជំពូក ៦១៖ សេវាកម្ម	13.450.000.000	12.527.258.981	93,1%	-922.741.019
ជំពូក ៦៤៖ បន្ទុកបុគ្គលិក	22.400.200.000	23.474.172.058	104,8%	+1.073.972.058
ជំពូក ៦២៖ អត្ថប្រយោជន៍សង្គម	200.000.000	158.000.000	79,0%	-42.000.000
ជំពូក ៦៥៖ ឧបត្ថម្ភធន	76.000.000	73.632.172	96,9%	-2.367.828
ជំពូក ៦៣៖ ពន្ធ និងអាករ	23.000.000	10.500.000	45,7%	-12.500.000
<b>៩. មន្ទីរជំនាញរាជធានី ខេត្ត</b>	24.681.000.000	23.774.944.055	96,3%	-906.055.945
ជំពូក ៦០៖ ការទិញ	5.095.000.000	4.652.520.299	91,3%	-442.479.701
ជំពូក ៦១៖ សេវាកម្ម	5.637.700.000	5.517.427.335	97,9%	-120.272.665
ជំពូក ៦៤៖ បន្ទុកបុគ្គលិក	13.942.000.000	13.602.846.421	97,6%	-339.153.579
ជំពូក ៦៣៖ ពន្ធ និងអាករ	6.300.000	2.150.000	34,1%	-4.150.000
<b>១២-ក្រសួងសុខាភិបាល</b>	1.418.974.000.000	1.379.473.315.941	97,2%	-39.500.684.059
ជំពូក ៦០៖ ការទិញ	223.381.000.000	218.092.846.513	97,6%	-5.288.153.487
ជំពូក ៦១៖ សេវាកម្ម	82.070.000.000	73.346.008.154	89,4%	-8.723.991.846
ជំពូក ៦៤៖ បន្ទុកបុគ្គលិក	466.148.000.000	444.776.514.836	95,4%	-21.371.485.164
ជំពូក ៦២៖ អត្ថប្រយោជន៍សង្គម	599.479.000.000	595.818.985.949	99,4%	-3.660.014.051
ជំពូក ៦៥៖ ឧបត្ថម្ភធន	47.347.000.000	47.185.200.489	99,7%	-161.799.511
ជំពូក ៦៣៖ ពន្ធ និងអាករ	549.000.000	253.760.000	46,2%	-295.240.000



*[Handwritten signature]*



ការគ្រប់គ្រងឆ្នាំ២០១៨

តារាង "គ១"

ចំណាយថវិកាថ្នាក់ជាតិ

ឯកតា: រៀល

វិស័យ ក្រសួង ស្ថាប័ន ជំពូក	ឆ្នាំ២០១៨		អនុវត្ត/ច្បាប់ហិរញ្ញវត្ថុ	
	ច្បាប់ហិរញ្ញវត្ថុ( *)	អនុវត្ត	% ច្បាប់	កើន(+)/ថយ(-)
<b>១. ក្រសួង</b>	<b>845.304.000.000</b>	<b>826.556.656.534</b>	<b>97,8%</b>	<b>-18.747.343.466</b>
ជំពូក ៦០៖ ការទិញ	171.127.000.000	167.787.528.065	98,0%	-3.339.471.935
ជំពូក ៦១៖ សេវាកម្ម	25.825.000.000	18.409.332.133	71,3%	-7.415.667.867
ជំពូក ៦៤៖ បន្ទុកបុគ្គលិក	92.511.000.000	86.931.012.776	94,0%	-5.579.987.224
ជំពូក ៦២៖ អត្ថប្រយោជន៍សង្គម	508.248.000.000	506.085.123.071	99,6%	-2.162.876.929
ជំពូក ៦៥៖ ឧបត្ថម្ភធន	47.347.000.000	47.185.200.489	99,7%	-161.799.511
ជំពូក ៦៣៖ ពន្ធ និងអាករ	246.000.000	158.460.000	64,4%	-87.540.000
<b>៩. មន្ទីរជំនាញរាជធានី ខេត្ត</b>	<b>573.670.000.000</b>	<b>552.916.659.407</b>	<b>96,4%</b>	<b>-20.753.340.593</b>
ជំពូក ៦០៖ ការទិញ	52.254.000.000	50.305.318.448	96,3%	-1.948.681.552
ជំពូក ៦១៖ សេវាកម្ម	56.245.000.000	54.936.676.021	97,7%	-1.308.323.979
ជំពូក ៦៤៖ បន្ទុកបុគ្គលិក	373.637.000.000	357.845.502.060	95,8%	-15.791.497.940
ជំពូក ៦២៖ អត្ថប្រយោជន៍សង្គម	91.231.000.000	89.733.862.878	98,4%	-1.497.137.122
ជំពូក ៦៣៖ ពន្ធ និងអាករ	303.000.000	95.300.000	31,5%	-207.700.000
<b>១៦-ក្រសួងអប់រំ យុវជន និងកីឡា</b>	<b>2.752.899.700.000</b>	<b>2.675.405.342.409</b>	<b>97,2%</b>	<b>-77.494.357.591</b>
ជំពូក ៦០៖ ការទិញ	166.209.000.000	155.660.409.402	93,7%	-10.548.590.598
ជំពូក ៦១៖ សេវាកម្ម	192.239.566.000	171.445.798.131	89,2%	-20.793.767.869
ជំពូក ៦៤៖ បន្ទុកបុគ្គលិក	2.180.746.500.000	2.140.598.419.480	98,2%	-40.148.080.520
ជំពូក ៦២៖ អត្ថប្រយោជន៍សង្គម	183.031.734.000	177.311.710.004	96,9%	-5.720.023.996
ជំពូក ៦៥៖ ឧបត្ថម្ភធន	30.270.900.000	30.239.255.392	99,9%	-31.644.608
ជំពូក ៦៣៖ ពន្ធ និងអាករ	402.000.000	149.750.000	37,3%	-252.250.000
<b>១. ក្រសួង</b>	<b>355.342.522.000</b>	<b>323.048.483.008</b>	<b>90,9%</b>	<b>-32.294.038.992</b>
ជំពូក ៦០៖ ការទិញ	78.392.000.000	70.882.209.672	90,4%	-7.509.790.328
ជំពូក ៦១៖ សេវាកម្ម	92.713.866.000	75.338.984.668	81,3%	-17.374.881.332
ជំពូក ៦៤៖ បន្ទុកបុគ្គលិក	76.824.400.000	72.732.592.622	94,7%	-4.091.807.378
ជំពូក ៦២៖ អត្ថប្រយោជន៍សង្គម	77.013.256.000	73.735.090.654	95,7%	-3.278.165.346
ជំពូក ៦៥៖ ឧបត្ថម្ភធន	30.270.900.000	30.239.255.392	99,9%	-31.644.608
ជំពូក ៦៣៖ ពន្ធ និងអាករ	128.100.000	120.350.000	94,0%	-7.750.000
<b>១.១. អប់រំ</b>	<b>228.904.496.000</b>	<b>208.285.176.071</b>	<b>91,0%</b>	<b>-20.619.319.929</b>
ជំពូក ៦០៖ ការទិញ	53.549.500.000	49.401.455.506	92,3%	-4.148.044.494
ជំពូក ៦១៖ សេវាកម្ម	64.155.600.000	52.609.599.617	82,0%	-11.546.000.383
ជំពូក ៦៤៖ បន្ទុកបុគ្គលិក	73.906.900.000	70.924.441.222	96,0%	-2.982.458.778
ជំពូក ៦២៖ អត្ថប្រយោជន៍សង្គម	36.966.196.000	35.027.078.034	94,8%	-1.939.117.966
ជំពូក ៦៥៖ ឧបត្ថម្ភធន	203.900.000	202.251.692	99,2%	-1.648.308
ជំពូក ៦៣៖ ពន្ធ និងអាករ	122.400.000	120.350.000	98,3%	-2.050.000



*Handwritten signature or mark.*



# ការគ្រប់គ្រងឆ្នាំ២០១៨

## តារាង "គ១"

### ចំណាយថវិកាថ្នាក់ជាតិ

ឯកតា: រៀល

វិស័យ ក្រសួង ស្ថាប័ន ជំពូក	ឆ្នាំ២០១៨		អនុវត្ត/ច្បាប់ហិរញ្ញវត្ថុ	
	ច្បាប់ហិរញ្ញវត្ថុ( + )	អនុវត្ត	% ច្បាប់	កើន(+)/ថយ(-)
<b>១.២. ឧត្តមសិក្សា</b>	41.704.426.000	34.992.087.046	83,9%	-6.712.338.954
ជំពូក ៦០៖ ការទិញ	17.278.800.000	14.960.121.947	86,6%	-2.318.678.053
ជំពូក ៦១៖ សេវាកម្ម	16.851.866.000	14.336.113.299	85,1%	-2.515.752.701
ជំពូក ៦៤៖ បន្ទុកបុគ្គលិក	2.607.200.000	1.625.487.400	62,3%	-981.712.600
ជំពូក ៦២៖ អត្ថប្រយោជន៍សង្គម	4.931.860.000	4.057.536.000	82,3%	-874.324.000
ជំពូក ៦៥៖ ឧបត្ថម្ភធន	29.000.000	12.828.400	44,2%	-16.171.600
ជំពូក ៦៣៖ ពន្ធ និងអាករ	5.700.000	0	0,0%	-5.700.000
<b>១.៣. យុវជន និងកីឡា</b>	84.733.600.000	79.771.219.891	94,1%	-4.962.380.109
ជំពូក ៦០៖ ការទិញ	7.563.700.000	6.520.632.219	86,2%	-1.043.067.781
ជំពូក ៦១៖ សេវាកម្ម	11.706.400.000	8.393.271.752	71,7%	-3.313.128.248
ជំពូក ៦៤៖ បន្ទុកបុគ្គលិក	310.300.000	182.664.000	58,9%	-127.636.000
ជំពូក ៦២៖ អត្ថប្រយោជន៍សង្គម	35.115.200.000	34.650.476.620	98,7%	-464.723.380
ជំពូក ៦៥៖ ឧបត្ថម្ភធន	30.038.000.000	30.024.175.300	100,0%	-13.824.700
<b>៩. មន្ទីរជំនាញរាជធានី ខេត្ត</b>	2.397.557.178.000	2.352.356.859.401	98,1%	-45.200.318.599
ជំពូក ៦០៖ ការទិញ	87.817.000.000	84.778.199.730	96,5%	-3.038.800.270
ជំពូក ៦១៖ សេវាកម្ម	99.525.700.000	96.106.813.463	96,6%	-3.418.886.537
ជំពូក ៦៤៖ បន្ទុកបុគ្គលិក	2.103.922.100.000	2.067.865.826.858	98,3%	-36.056.273.142
ជំពូក ៦២៖ អត្ថប្រយោជន៍សង្គម	106.018.478.000	103.576.619.350	97,7%	-2.441.858.650
ជំពូក ៦៣៖ ពន្ធ និងអាករ	273.900.000	29.400.000	10,7%	-244.500.000
<b>១៤-ក្រសួងវប្បធម៌ និងវិចិត្រសិល្បៈ</b>	233.042.300.000	227.319.078.905	97,5%	-5.723.221.095
ជំពូក ៦០៖ ការទិញ	8.068.600.000	7.658.602.670	94,9%	-409.997.330
ជំពូក ៦១៖ សេវាកម្ម	19.423.700.000	17.321.840.870	89,2%	-2.101.859.130
ជំពូក ៦៤៖ បន្ទុកបុគ្គលិក	60.022.500.000	57.918.294.608	96,5%	-2.104.205.392
ជំពូក ៦២៖ អត្ថប្រយោជន៍សង្គម	6.622.900.000	6.442.872.000	97,3%	-180.028.000
ជំពូក ៦៥៖ ឧបត្ថម្ភធន	138.853.100.000	137.948.238.757	99,3%	-904.861.243
ជំពូក ៦៣៖ ពន្ធ និងអាករ	51.500.000	29.230.000	56,8%	-22.270.000
<b>១. ក្រសួង</b>	203.542.600.000	198.936.479.098	97,7%	-4.606.120.902
ជំពូក ៦០៖ ការទិញ	5.434.600.000	5.106.232.390	94,0%	-328.367.610
ជំពូក ៦១៖ សេវាកម្ម	12.190.500.000	10.185.768.767	83,6%	-2.004.731.233
ជំពូក ៦៤៖ បន្ទុកបុគ្គលិក	40.652.500.000	39.480.422.184	97,1%	-1.172.077.816
ជំពូក ៦២៖ អត្ថប្រយោជន៍សង្គម	6.366.900.000	6.187.337.000	97,2%	-179.563.000
ជំពូក ៦៥៖ ឧបត្ថម្ភធន	138.853.100.000	137.948.238.757	99,3%	-904.861.243
ជំពូក ៦៣៖ ពន្ធ និងអាករ	45.000.000	28.480.000	63,3%	-16.520.000
ជំពូក ៦៦-ការទិញរាជធានី ខេត្ត	29.499.700.000	28.382.599.807	96,2%	-1.117.100.193
ជំពូក ៦០៖ ការទិញ	2.634.000.000	2.552.370.280	96,9%	-81.629.720
ជំពូក ៦១៖ សេវាកម្ម	7.233.200.000	7.136.072.103	98,7%	-97.127.897
ជំពូក ៦៤៖ បន្ទុកបុគ្គលិក	19.370.000.000	18.437.872.424	95,2%	-932.127.576
ជំពូក ៦២៖ អត្ថប្រយោជន៍សង្គម	256.000.000	255.535.000	99,8%	-465.000
ជំពូក ៦៣៖ ពន្ធ និងអាករ	6.500.000	750.000	11,5%	-5.750.000



*Handwritten mark*



ការគ្រប់គ្រងឆ្នាំ២០១៨

តារាង "គ១"

ចំណាយថវិកាថ្នាក់ជាតិ

ឯកតា: រៀល

វិស័យ ក្រសួង ស្ថាប័ន ជំពូក	ឆ្នាំ២០១៨		អនុវត្ត/ច្បាប់ហិរញ្ញវត្ថុ	
	ច្បាប់ហិរញ្ញវត្ថុ( *)	អនុវត្ត	% ច្បាប់	កើន(+)/ថយ(-)
<b>១៩-ក្រសួងបរិស្ថាន</b>	<b>87.083.700.000</b>	<b>86.828.883.194</b>	<b>99,7%</b>	<b>-254.816.806</b>
ជំពូក ៦០: ការទិញ	13.314.000.000	12.835.106.880	96,4%	-478.893.120
ជំពូក ៦១: សេវាកម្ម	19.192.000.000	18.727.064.693	97,6%	-464.935.307
ជំពូក ៦៤: បន្ទុកបុគ្គលិក	47.785.000.000	48.574.204.620	101,7%	+789.204.620
ជំពូក ៦២: អត្ថប្រយោជន៍សង្គម	6.310.700.000	6.269.237.490	99,3%	-41.462.510
ជំពូក ៦៥: ឧបត្ថម្ភធន	376.000.000	336.264.511	89,4%	-39.735.489
ជំពូក ៦៣: ពន្ធ និងអាករ	106.000.000	87.005.000	82,1%	-18.995.000
<b>១. ក្រសួង</b>	<b>46.677.700.000</b>	<b>47.217.979.877</b>	<b>101,2%</b>	<b>+540.279.877</b>
ជំពូក ៦០: ការទិញ	10.348.000.000	9.988.762.800	96,5%	-359.237.200
ជំពូក ៦១: សេវាកម្ម	11.530.000.000	11.266.234.602	97,7%	-263.765.398
ជំពូក ៦៤: បន្ទុកបុគ្គលិក	18.038.000.000	19.283.280.474	106,9%	+1.245.280.474
ជំពូក ៦២: អត្ថប្រយោជន៍សង្គម	6.310.700.000	6.269.237.490	99,3%	-41.462.510
ជំពូក ៦៥: ឧបត្ថម្ភធន	376.000.000	336.264.511	89,4%	-39.735.489
ជំពូក ៦៣: ពន្ធ និងអាករ	75.000.000	74.200.000	98,9%	-800.000
<b>៩. មន្ទីរជំនាញរាជធានី ខេត្ត</b>	<b>40.406.000.000</b>	<b>39.610.903.317</b>	<b>98,0%</b>	<b>-795.096.683</b>
ជំពូក ៦០: ការទិញ	2.966.000.000	2.846.344.080	96,0%	-119.655.920
ជំពូក ៦១: សេវាកម្ម	7.662.000.000	7.460.830.091	97,4%	-201.169.909
ជំពូក ៦៤: បន្ទុកបុគ្គលិក	29.747.000.000	29.290.924.146	98,5%	-456.075.854
ជំពូក ៦៣: ពន្ធ និងអាករ	31.000.000	12.805.000	41,3%	-18.195.000
<b>២១-ក្រសួងសង្គមកិច្ច អតីតយុទ្ធជន និងយុវនីតិសម្បទា</b>	<b>889.040.600.000</b>	<b>901.783.520.142</b>	<b>101,4%</b>	<b>+12.742.920.142</b>
ជំពូក ៦០: ការទិញ	8.793.500.000	8.535.497.442	97,1%	-258.002.558
ជំពូក ៦១: សេវាកម្ម	14.573.000.000	14.401.145.927	98,8%	-171.854.073
ជំពូក ៦៤: បន្ទុកបុគ្គលិក	810.560.500.000	824.378.785.513	101,7%	+13.818.285.513
ជំពូក ៦២: អត្ថប្រយោជន៍សង្គម	34.935.600.000	34.311.221.260	98,2%	-624.378.740
ជំពូក ៦៥: ឧបត្ថម្ភធន	20.122.500.000	20.121.020.000	100,0%	-1.480.000
ជំពូក ៦៣: ពន្ធ និងអាករ	55.500.000	35.850.000	64,6%	-19.650.000
<b>១. ក្រសួង</b>	<b>66.220.220.000</b>	<b>66.734.596.405</b>	<b>100,8%</b>	<b>+514.376.405</b>
ជំពូក ៦០: ការទិញ	4.988.500.000	4.868.968.552	97,6%	-119.531.448
ជំពូក ៦១: សេវាកម្ម	4.692.000.000	4.649.721.728	99,1%	-42.278.272
ជំពូក ៦៤: បន្ទុកបុគ្គលិក	15.661.500.000	16.429.561.125	104,9%	+768.061.125
ជំពូក ៦២: អត្ថប្រយោជន៍សង្គម	20.720.720.000	20.632.425.000	99,6%	-88.295.000
ជំពូក ៦៥: ឧបត្ថម្ភធន	20.122.500.000	20.121.020.000	100,0%	-1.480.000
ជំពូក ៦៣: ពន្ធ និងអាករ	35.000.000	32.900.000	94,0%	-2.100.000
<b>៩. មន្ទីរជំនាញរាជធានី ខេត្ត</b>	<b>822.820.380.000</b>	<b>835.048.923.737</b>	<b>101,5%</b>	<b>+12.228.543.737</b>
ជំពូក ៦០: ការទិញ	3.805.000.000	3.666.528.890	96,4%	-138.471.110
ជំពូក ៦១: សេវាកម្ម	9.881.000.000	9.751.424.199	98,7%	-129.575.801
ជំពូក ៦៤: បន្ទុកបុគ្គលិក	794.899.000.000	807.949.224.388	101,6%	+13.050.224.388
ជំពូក ៦២: អត្ថប្រយោជន៍សង្គម	14.214.880.000	13.678.796.260	96,2%	-536.083.740
ជំពូក ៦៣: ពន្ធ និងអាករ	20.500.000	2.950.000	14,4%	-17.550.000



*(Handwritten mark)*




# ការគ្រប់គ្រងឆ្នាំ២០១៨

## តារាង "គ១"

### ចំណាយថវិកាថ្នាក់ជាតិ

ឯកតា: រៀល

វិស័យ ក្រសួង ស្ថាប័ន ជំពូក	ឆ្នាំ២០១៨		អនុវត្ត/ច្បាប់ហិរញ្ញវត្ថុ	
	ច្បាប់ហិរញ្ញវត្ថុ (°)	អនុវត្ត	% ច្បាប់	កើន(+)/ថយ(-)
<b>២៣-ក្រសួងធម្មការ និងកិច្ចការសាសនា</b>	64.504.300.000	62.591.680.029	97,0%	-1.912.619.971
ជំពូក ៦០: ការទិញ	6.852.000.000	6.694.248.110	97,7%	-157.751.890
ជំពូក ៦១: សេវាកម្ម	8.533.900.000	8.211.858.894	96,2%	-322.041.106
ជំពូក ៦៤: បន្ទុកបុគ្គលិក	47.428.300.000	46.192.547.025	97,4%	-1.235.752.975
ជំពូក ៦២: អត្ថប្រយោជន៍សង្គម	1.678.000.000	1.487.976.000	88,7%	-190.024.000
ជំពូក ៦៣: ពន្ធ និងអាករ	12.100.000	5.050.000	41,7%	-7.050.000
<b>១. ក្រសួង</b>	24.556.500.000	24.633.290.998	100,3%	+76.790.998
ជំពូក ៦០: ការទិញ	4.608.000.000	4.530.173.200	98,3%	-77.826.800
ជំពូក ៦១: សេវាកម្ម	3.854.000.000	3.593.662.308	93,2%	-260.337.692
ជំពូក ៦៤: បន្ទុកបុគ្គលិក	14.756.500.000	15.362.031.490	104,1%	+605.531.490
ជំពូក ៦២: អត្ថប្រយោជន៍សង្គម	1.328.000.000	1.142.824.000	86,1%	-185.176.000
ជំពូក ៦៣: ពន្ធ និងអាករ	10.000.000	4.600.000	46,0%	-5.400.000
<b>៩. មន្ទីរជំនាញរាជធានី ខេត្ត</b>	39.947.800.000	37.958.389.031	95,0%	-1.989.410.969
ជំពូក ៦០: ការទិញ	2.244.000.000	2.164.074.910	96,4%	-79.925.090
ជំពូក ៦១: សេវាកម្ម	4.679.900.000	4.618.196.586	98,7%	-61.703.414
ជំពូក ៦៤: បន្ទុកបុគ្គលិក	32.671.800.000	30.830.515.535	94,4%	-1.841.284.465
ជំពូក ៦២: អត្ថប្រយោជន៍សង្គម	350.000.000	345.152.000	98,6%	-4.848.000
ជំពូក ៦៣: ពន្ធ និងអាករ	2.100.000	450.000	21,4%	-1.650.000
<b>២៤-ក្រសួងកិច្ចការនារី</b>	47.601.000.000	45.625.898.449	95,9%	-1.975.101.551
ជំពូក ៦០: ការទិញ	5.720.000.000	5.479.689.074	95,8%	-240.310.926
ជំពូក ៦១: សេវាកម្ម	16.295.000.000	15.615.026.406	95,8%	-679.973.594
ជំពូក ៦៤: បន្ទុកបុគ្គលិក	20.274.000.000	19.280.099.569	95,1%	-993.900.431
ជំពូក ៦២: អត្ថប្រយោជន៍សង្គម	5.253.000.000	5.219.953.400	99,4%	-33.046.600
ជំពូក ៦៣: ពន្ធ និងអាករ	59.000.000	31.130.000	52,8%	-27.870.000
<b>១. ក្រសួង</b>	20.727.151.000	19.727.236.385	95,2%	-999.914.615
ជំពូក ៦០: ការទិញ	2.300.000.000	2.196.244.484	95,5%	-103.755.516
ជំពូក ៦១: សេវាកម្ម	8.420.000.000	7.904.532.578	93,9%	-515.467.422
ជំពូក ៦៤: បន្ទុកបុគ្គលិក	6.513.151.000	6.153.422.323	94,5%	-359.728.677
ជំពូក ៦២: អត្ថប្រយោជន៍សង្គម	3.453.000.000	3.446.987.000	99,8%	-6.013.000
ជំពូក ៦៣: ពន្ធ និងអាករ	41.000.000	26.050.000	63,5%	-14.950.000
<b>៩. មន្ទីរជំនាញរាជធានី ខេត្ត</b>	26.873.849.000	25.898.662.064	96,4%	-975.186.936
ជំពូក ៦០: ការទិញ	3.420.000.000	3.283.444.590	96,0%	-136.555.410
ជំពូក ៦១: សេវាកម្ម	7.875.000.000	7.710.493.828	97,9%	-164.506.172
ជំពូក ៦៤: បន្ទុកបុគ្គលិក	13.760.849.000	13.126.677.246	95,4%	-634.171.754
ជំពូក ៦២: អត្ថប្រយោជន៍សង្គម	1.800.000.000	1.772.966.400	98,5%	-27.033.600
ជំពូក ៦៣: ពន្ធ និងអាករ	18.000.000	5.080.000	28,2%	-12.920.000





# ការគ្រប់គ្រងឆ្នាំ២០១៨

## តារាង "គ១"

### ចំណាយថវិកាថ្នាក់ជាតិ

ឯកតា: រៀល

វិស័យ ក្រសួង ស្ថាប័ន ជំពូក	ឆ្នាំ២០១៨		អនុវត្ត/ច្បាប់ហិរញ្ញវត្ថុ	
	ច្បាប់ហិរញ្ញវត្ថុ( * )	អនុវត្ត	% ច្បាប់	កើន(+)/ថយ(-)
<b>៣២-ក្រសួងការងារ និងបណ្តុះបណ្តាលវិជ្ជាជីវៈ</b>	299.548.400.000	303.354.991.943	101,3%	+3.806.591.943
ជំពូក ៦០៖ ការទិញ	19.375.200.000	18.920.201.380	97,7%	-454.998.620
ជំពូក ៦១៖ សេវាកម្ម	47.878.800.000	47.107.049.171	98,4%	-771.750.829
ជំពូក ៦៤៖ បន្ទុកបុគ្គលិក	96.501.000.000	108.512.570.149	112,4%	+12.011.570.149
ជំពូក ៦២៖ អត្ថប្រយោជន៍សង្គម	123.858.400.000	116.950.383.233	94,4%	-6.908.016.767
ជំពូក ៦៥៖ ឧបត្ថម្ភធន	11.855.000.000	11.820.238.010	99,7%	-34.761.990
ជំពូក ៦៣៖ ពន្ធ និងអាករ	80.000.000	44.550.000	55,7%	-35.450.000
<b>១. ក្រសួង</b>	242.109.800.000	241.818.146.270	99,9%	-291.653.730
ជំពូក ៦០៖ ការទិញ	14.335.200.000	14.123.954.260	98,5%	-211.245.740
ជំពូក ៦១៖ សេវាកម្ម	39.087.800.000	38.614.977.292	98,8%	-472.822.708
ជំពូក ៦៤៖ បន្ទុកបុគ្គលិក	53.178.400.000	60.507.553.475	113,8%	+7.329.153.475
ជំពូក ៦២៖ អត្ថប្រយោជន៍សង្គម	123.593.400.000	116.710.123.233	94,4%	-6.883.276.767
ជំពូក ៦៥៖ ឧបត្ថម្ភធន	11.855.000.000	11.820.238.010	99,7%	-34.761.990
ជំពូក ៦៣៖ ពន្ធ និងអាករ	60.000.000	41.300.000	68,8%	-18.700.000
<b>៩. មន្ទីរជំនាញរាជធានី ខេត្ត</b>	57.438.600.000	61.536.845.673	107,1%	+4.098.245.673
ជំពូក ៦០៖ ការទិញ	5.040.000.000	4.796.247.120	95,2%	-243.752.880
ជំពូក ៦១៖ សេវាកម្ម	8.791.000.000	8.492.071.879	96,6%	-298.928.121
ជំពូក ៦៤៖ បន្ទុកបុគ្គលិក	43.322.600.000	48.005.016.674	110,8%	+4.682.416.674
ជំពូក ៦២៖ អត្ថប្រយោជន៍សង្គម	265.000.000	240.260.000	90,7%	-24.740.000
ជំពូក ៦៣៖ ពន្ធ និងអាករ	20.000.000	3.250.000	16,3%	-16.750.000
<b>ឃ. វិស័យសេដ្ឋកិច្ច</b>	1.402.349.300.000	1.387.200.819.975	98,9%	-15.148.480.025
<b>០៥.៣-រដ្ឋលេខាធិការដ្ឋានអាកាសចរស៊ីវិល</b>	52.836.500.000	58.326.182.942	110,4%	+5.489.682.942
ជំពូក ៦០៖ ការទិញ	4.864.064.000	4.797.817.330	98,6%	-66.246.670
ជំពូក ៦១៖ សេវាកម្ម	11.872.436.000	11.661.049.027	98,2%	-211.386.973
ជំពូក ៦៤៖ បន្ទុកបុគ្គលិក	25.515.000.000	31.779.138.789	124,6%	+6.264.138.789
ជំពូក ៦២៖ អត្ថប្រយោជន៍សង្គម	10.020.000.000	9.782.946.400	97,6%	-237.053.600
ជំពូក ៦៥៖ ឧបត្ថម្ភធន	551.000.000	305.231.396	55,4%	-245.768.604
ជំពូក ៦៣៖ ពន្ធ និងអាករ	14.000.000	0	0,0%	-14.000.000
<b>១៣-ក្រសួងរ៉ែ និងថាមពល</b>	49.998.000.000	41.557.349.622	83,1%	-8.440.650.378
ជំពូក ៦០៖ ការទិញ	9.672.500.000	9.251.475.908	95,6%	-421.024.092
ជំពូក ៦១៖ សេវាកម្ម	14.930.000.000	11.346.847.056	76,0%	-3.583.152.944
ជំពូក ៦៤៖ បន្ទុកបុគ្គលិក	24.988.000.000	20.618.885.748	82,5%	-4.369.114.252
ជំពូក ៦២៖ អត្ថប្រយោជន៍សង្គម	70.000.000	34.920.000	49,9%	-35.080.000
ជំពូក ៦៥៖ ឧបត្ថម្ភធន	247.000.000	244.965.910	99,2%	-2.034.090
ជំពូក ៦៣៖ ពន្ធ និងអាករ	90.500.000	60.255.000	66,6%	-30.245.000






# ការគ្រប់គ្រងឆ្នាំ២០១៨

## តារាង "គ១"

### ចំណាយថវិកាថ្នាក់ជាតិ

ឯកតា: រៀល

វិស័យ ក្រសួង ស្ថាប័ន ជំពូក	ឆ្នាំ២០១៨		អនុវត្ត/ច្បាប់ហិរញ្ញវត្ថុ	
	ច្បាប់ហិរញ្ញវត្ថុ( * )	អនុវត្ត	% ច្បាប់	កើន(+)/ថយ(-)
<b>១. ក្រសួង</b>	29.128.000.000	25.700.371.341	88,2%	-3.427.628.659
ជំពូក ៦០៖ ការទិញ	6.001.000.000	5.661.331.348	94,3%	-339.668.652
ជំពូក ៦១៖ សេវាកម្ម	9.314.000.000	5.818.974.390	62,5%	-3.495.025.610
ជំពូក ៦៤៖ បន្ទុកបុគ្គលិក	13.437.000.000	13.889.929.693	103,4%	+452.929.693
ជំពូក ៦២៖ អត្ថប្រយោជន៍សង្គម	70.000.000	34.920.000	49,9%	-35.080.000
ជំពូក ៦៥៖ ឧបត្ថម្ភធន	247.000.000	244.965.910	99,2%	-2.034.090
ជំពូក ៦៣៖ ពន្ធ និងអាករ	59.000.000	50.250.000	85,2%	-8.750.000
<b>៩. មន្ទីរជំនាញរាជធានី ខេត្ត</b>	20.870.000.000	15.856.978.281	76,0%	-5.013.021.719
ជំពូក ៦០៖ ការទិញ	3.671.500.000	3.590.144.560	97,8%	-81.355.440
ជំពូក ៦១៖ សេវាកម្ម	5.616.000.000	5.527.872.666	98,4%	-88.127.334
ជំពូក ៦៤៖ បន្ទុកបុគ្គលិក	11.551.000.000	6.728.956.055	58,3%	-4.822.043.945
ជំពូក ៦៣៖ ពន្ធ និងអាករ	31.500.000	10.005.000	31,8%	-21.495.000
<b>១៥-ក្រសួងពាណិជ្ជកម្ម</b>	127.310.000.000	151.721.515.854	119,2%	+24.411.515.854
ជំពូក ៦០៖ ការទិញ	17.788.900.000	17.424.254.235	98,0%	-364.645.765
ជំពូក ៦១៖ សេវាកម្ម	41.864.800.000	40.485.516.105	96,7%	-1.379.283.895
ជំពូក ៦៤៖ បន្ទុកបុគ្គលិក	64.002.000.000	90.377.301.657	141,2%	+26.375.301.657
ជំពូក ៦២៖ អត្ថប្រយោជន៍សង្គម	3.120.000.000	3.000.000.000	96,2%	-120.000.000
ជំពូក ៦៥៖ ឧបត្ថម្ភធន	450.000.000	375.893.857	83,5%	-74.106.143
ជំពូក ៦៣៖ ពន្ធ និងអាករ	84.300.000	58.550.000	69,5%	-25.750.000
<b>១. ក្រសួង</b>	108.441.000.000	133.702.697.669	123,3%	+25.261.697.669
ជំពូក ៦០៖ ការទិញ	14.317.200.000	14.029.254.470	98,0%	-287.945.530
ជំពូក ៦១៖ សេវាកម្ម	34.486.800.000	33.395.379.135	96,8%	-1.091.420.865
ជំពូក ៦៤៖ បន្ទុកបុគ្គលិក	56.002.000.000	82.853.070.207	147,9%	+26.851.070.207
ជំពូក ៦២៖ អត្ថប្រយោជន៍សង្គម	3.120.000.000	3.000.000.000	96,2%	-120.000.000
ជំពូក ៦៥៖ ឧបត្ថម្ភធន	450.000.000	375.893.857	83,5%	-74.106.143
ជំពូក ៦៣៖ ពន្ធ និងអាករ	65.000.000	49.100.000	75,5%	-15.900.000
<b>៩. មន្ទីរជំនាញរាជធានី ខេត្ត</b>	18.869.000.000	18.018.818.185	95,5%	-850.181.815
ជំពូក ៦០៖ ការទិញ	3.471.700.000	3.394.999.765	97,8%	-76.700.235
ជំពូក ៦១៖ សេវាកម្ម	7.378.000.000	7.090.136.970	96,1%	-287.863.030
ជំពូក ៦៤៖ បន្ទុកបុគ្គលិក	8.000.000.000	7.524.231.450	94,1%	-475.768.550
ជំពូក ៦៣៖ ពន្ធ និងអាករ	19.300.000	9.450.000	49,0%	-9.850.000



R




# ការគ្រប់គ្រងឆ្នាំ២០១៨

## តារាង "គ១"

### ចំណាយថវិកាថ្នាក់ជាតិ

ឯកតា: រៀល

វិស័យ ក្រសួង ស្ថាប័ន ជំពូក	ឆ្នាំ២០១៨		អនុវត្ត/ច្បាប់ហិរញ្ញវត្ថុ	
	ច្បាប់ហិរញ្ញវត្ថុ( *)	អនុវត្ត	% ច្បាប់	កើន(+)/ថយ(-)
<b>១៧-ក្រសួងកសិកម្ម រុក្ខាប្រមាញ់ និងនេសាទ</b>	245.009.000.000	232.345.488.873	94,8%	-12.663.511.127
ជំពូក ៦០: ការទិញ	33.442.600.000	31.955.501.756	95,6%	-1.487.098.244
ជំពូក ៦១: សេវាកម្ម	67.119.900.000	64.166.167.139	95,6%	-2.953.732.861
ជំពូក ៦៤: បន្ទុកបុគ្គលិក	121.817.500.000	114.569.666.304	94,1%	-7.247.833.696
ជំពូក ៦២: អត្ថប្រយោជន៍សង្គម	7.573.700.000	7.298.028.250	96,4%	-275.671.750
ជំពូក ៦៥: ឧបត្ថម្ភធន	14.629.600.000	14.140.640.424	96,7%	-488.959.576
ជំពូក ៦៣: ពន្ធ និងអាករ	425.700.000	215.485.000	50,6%	-210.215.000
<b>១. ក្រសួង</b>	<b>141.710.000.000</b>	<b>135.437.964.545</b>	<b>95,6%</b>	<b>-6.272.035.455</b>
ជំពូក ៦០: ការទិញ	21.600.000.000	20.531.659.728	95,1%	-1.068.340.272
ជំពូក ៦១: សេវាកម្ម	46.170.300.000	44.413.485.786	96,2%	-1.756.814.214
ជំពូក ៦៤: បន្ទុកបុគ្គលិក	58.936.500.000	56.170.198.607	95,3%	-2.766.301.393
ជំពូក ៦២: អត្ថប្រយោជន៍សង្គម	90.000.000	0	0,0%	-90.000.000
ជំពូក ៦៥: ឧបត្ថម្ភធន	14.629.600.000	14.140.640.424	96,7%	-488.959.576
ជំពូក ៦៣: ពន្ធ និងអាករ	283.600.000	181.980.000	64,2%	-101.620.000
<b>៩. មន្ទីរជំនាញរាជធានី ខេត្ត</b>	<b>103.299.000.000</b>	<b>96.907.524.328</b>	<b>93,8%</b>	<b>-6.391.475.672</b>
ជំពូក ៦០: ការទិញ	11.842.600.000	11.423.842.028	96,5%	-418.757.972
ជំពូក ៦១: សេវាកម្ម	20.949.600.000	19.752.681.353	94,3%	-1.196.918.647
ជំពូក ៦៤: បន្ទុកបុគ្គលិក	62.881.000.000	58.399.467.697	92,9%	-4.481.532.303
ជំពូក ៦២: អត្ថប្រយោជន៍សង្គម	7.483.700.000	7.298.028.250	97,5%	-185.671.750
ជំពូក ៦៣: ពន្ធ និងអាករ	142.100.000	33.505.000	23,6%	-108.595.000
<b>២០-ក្រសួងអភិវឌ្ឍន៍ជនបទ</b>	<b>169.137.000.000</b>	<b>167.622.829.561</b>	<b>99,1%</b>	<b>-1.514.170.439</b>
ជំពូក ៦០: ការទិញ	15.960.100.000	15.358.249.450	96,2%	-601.850.550
ជំពូក ៦១: សេវាកម្ម	124.695.500.000	122.567.318.364	98,3%	-2.128.181.636
ជំពូក ៦៤: បន្ទុកបុគ្គលិក	27.842.000.000	29.174.561.747	104,8%	+1.332.561.747
ជំពូក ៦២: អត្ថប្រយោជន៍សង្គម	45.000.000	0	0,0%	-45.000.000
ជំពូក ៦៥: ឧបត្ថម្ភធន	389.000.000	389.000.000	100,0%	0
ជំពូក ៦៣: ពន្ធ និងអាករ	205.400.000	133.700.000	65,1%	-71.700.000
<b>១. ក្រសួង</b>	<b>121.744.500.000</b>	<b>121.422.137.640</b>	<b>99,7%</b>	<b>-322.362.360</b>
ជំពូក ៦០: ការទិញ	10.742.500.000	10.365.002.800	96,5%	-377.497.200
ជំពូក ៦១: សេវាកម្ម	100.931.000.000	99.191.178.418	98,3%	-1.739.821.582
ជំពូក ៦៤: បន្ទុកបុគ្គលិក	9.467.000.000	11.362.256.422	120,0%	+1.895.256.422
ជំពូក ៦២: អត្ថប្រយោជន៍សង្គម	45.000.000	0	0,0%	-45.000.000
ជំពូក ៦៥: ឧបត្ថម្ភធន	389.000.000	389.000.000	100,0%	0
ជំពូក ៦៣: ពន្ធ និងអាករ	170.000.000	114.700.000	67,5%	-55.300.000



✓



ការគ្រប់គ្រងឆ្នាំ២០១៨

តារាង "គ១"

ចំណាយថវិកាថ្នាក់ជាតិ

ឯកតា: រៀល

វិស័យ ក្រសួង ស្ថាប័ន ជំពូក	ឆ្នាំ២០១៨		អនុវត្ត/ច្បាប់ហិរញ្ញវត្ថុ	
	ច្បាប់ហិរញ្ញវត្ថុ ( * )	អនុវត្ត	% ច្បាប់	កើន (+)/ថយ (-)
<b>៩. មន្ទីរជំនាញរាជធានី ខេត្ត</b>	<b>47.392.500.000</b>	<b>46.200.691.921</b>	<b>97,5%</b>	<b>-1.191.808.079</b>
ជំពូក ៦០: ការទិញ	5.217.600.000	4.993.246.650	95,7%	-224.353.350
ជំពូក ៦១: សេវាកម្ម	23.764.500.000	23.376.139.946	98,4%	-388.360.054
ជំពូក ៦៤: បន្ទុកបុគ្គលិក	18.375.000.000	17.812.305.325	96,9%	-562.694.675
ជំពូក ៦៣: ពន្ធ និងអាករ	35.400.000	19.000.000	53,7%	-16.400.000
<b>២២-ក្រសួងប្រៃសណីយ៍ និងទូរគមនាគមន៍</b>	<b>83.018.300.000</b>	<b>79.278.629.443</b>	<b>95,5%</b>	<b>-3.739.670.557</b>
ជំពូក ៦០: ការទិញ	14.753.800.000	12.987.862.190	88,0%	-1.765.937.810
ជំពូក ៦១: សេវាកម្ម	36.035.000.000	35.103.262.494	97,4%	-931.737.506
ជំពូក ៦៤: បន្ទុកបុគ្គលិក	31.185.000.000	30.306.710.706	97,2%	-878.289.294
ជំពូក ៦២: អត្ថប្រយោជន៍សង្គម	172.800.000	76.137.000	44,1%	-96.663.000
ជំពូក ៦៥: ឧបត្ថម្ភធន	831.600.000	779.907.053	93,8%	-51.692.947
ជំពូក ៦៣: ពន្ធ និងអាករ	40.100.000	24.750.000	61,7%	-15.350.000
<b>១. ក្រសួង</b>	<b>67.449.700.000</b>	<b>64.391.796.637</b>	<b>95,5%</b>	<b>-3.057.903.363</b>
ជំពូក ៦០: ការទិញ	11.067.200.000	9.418.994.630	85,1%	-1.648.205.370
ជំពូក ៦១: សេវាកម្ម	31.666.600.000	30.894.122.691	97,6%	-772.477.309
ជំពូក ៦៤: បន្ទុកបុគ្គលិក	23.686.000.000	23.204.835.263	98,0%	-481.164.737
ជំពូក ៦២: អត្ថប្រយោជន៍សង្គម	172.800.000	76.137.000	44,1%	-96.663.000
ជំពូក ៦៥: ឧបត្ថម្ភធន	831.600.000	779.907.053	93,8%	-51.692.947
ជំពូក ៦៣: ពន្ធ និងអាករ	25.500.000	17.800.000	69,8%	-7.700.000
<b>៩. មន្ទីរជំនាញរាជធានី ខេត្ត</b>	<b>15.568.600.000</b>	<b>14.886.832.806</b>	<b>95,6%</b>	<b>-681.767.194</b>
ជំពូក ៦០: ការទិញ	3.686.600.000	3.568.867.560	96,8%	-117.732.440
ជំពូក ៦១: សេវាកម្ម	4.368.400.000	4.209.139.803	96,4%	-159.260.197
ជំពូក ៦៤: បន្ទុកបុគ្គលិក	7.499.000.000	7.101.875.443	94,7%	-397.124.557
ជំពូក ៦៣: ពន្ធ និងអាករ	14.600.000	6.950.000	47,6%	-7.650.000
<b>២៥-ក្រសួងសាធារណការ និងដឹកជញ្ជូន</b>	<b>399.443.700.000</b>	<b>385.773.943.689</b>	<b>96,6%</b>	<b>-13.669.756.311</b>
ជំពូក ៦០: ការទិញ	13.202.900.000	12.715.396.663	96,3%	-487.503.337
ជំពូក ៦១: សេវាកម្ម	301.943.300.000	291.320.393.968	96,5%	-10.622.906.032
ជំពូក ៦៤: បន្ទុកបុគ្គលិក	83.763.800.000	81.390.522.082	97,2%	-2.373.277.918
ជំពូក ៦២: អត្ថប្រយោជន៍សង្គម	52.200.000	52.112.000	99,8%	-88.000
ជំពូក ៦៥: ឧបត្ថម្ភធន	75.000.000	30.363.976	40,5%	-44.636.024
ជំពូក ៦៣: ពន្ធ និងអាករ	406.500.000	265.155.000	65,2%	-141.345.000



*Handwritten signature or mark.*



ការគ្រប់គ្រងឆ្នាំ២០១៨

តារាង "គ១"

ចំណាយថវិកាថ្នាក់ជាតិ

ឯកតា: រៀល

វិស័យ ក្រសួង ស្ថាប័ន ជំពូក	ឆ្នាំ២០១៨		អនុវត្ត/ច្បាប់ហិរញ្ញវត្ថុ	
	ច្បាប់ហិរញ្ញវត្ថុ( * )	អនុវត្ត	% ច្បាប់	កើន(+)/ថយ(-)
<b>១. ក្រសួង</b>	<b>329.173.400.000</b>	<b>322.188.261.511</b>	<b>97,9%</b>	<b>-6.985.138.489</b>
ជំពូក ៦០: ការទិញ	8.893.400.000	8.695.118.648	97,8%	-198.281.352
ជំពូក ៦១: សេវាកម្ម	290.555.000.000	280.101.049.597	96,4%	-10.453.950.403
ជំពូក ៦៤: បន្ទុកបុគ្គលិក	29.390.000.000	33.208.479.290	113,0%	+3.818.479.290
ជំពូក ៦២: អត្ថប្រយោជន៍សង្គម	50.000.000	49.950.000	99,9%	-50.000
ជំពូក ៦៥: ឧបត្ថម្ភធន	75.000.000	30.363.976	40,5%	-44.636.024
ជំពូក ៦៣: ពន្ធ និងអាករ	210.000.000	103.300.000	49,2%	-106.700.000
<b>៩. មន្ទីរជំនាញរាជធានី ខេត្ត</b>	<b>70.270.300.000</b>	<b>63.585.682.178</b>	<b>90,5%</b>	<b>-6.684.617.822</b>
ជំពូក ៦០: ការទិញ	4.309.500.000	4.020.278.015	93,3%	-289.221.985
ជំពូក ៦១: សេវាកម្ម	11.388.300.000	11.219.344.371	98,5%	-168.955.629
ជំពូក ៦៤: បន្ទុកបុគ្គលិក	54.373.800.000	48.182.042.792	88,6%	-6.191.757.208
ជំពូក ៦២: អត្ថប្រយោជន៍សង្គម	2.200.000	2.162.000	98,3%	-38.000
ជំពូក ៦៣: ពន្ធ និងអាករ	196.500.000	161.855.000	82,4%	-34.645.000
<b>២៧-ក្រសួងទេសចរណ៍</b>	<b>91.639.000.000</b>	<b>89.196.827.884</b>	<b>97,3%</b>	<b>-2.442.172.116</b>
ជំពូក ៦០: ការទិញ	7.125.000.000	6.954.112.330	97,6%	-170.887.670
ជំពូក ៦១: សេវាកម្ម	34.742.400.000	33.637.519.255	96,8%	-1.104.880.745
ជំពូក ៦៤: បន្ទុកបុគ្គលិក	27.320.800.000	26.599.162.859	97,4%	-721.637.141
ជំពូក ៦២: អត្ថប្រយោជន៍សង្គម	4.475.000.000	4.440.000.000	99,2%	-35.000.000
ជំពូក ៦៥: ឧបត្ថម្ភធន	17.957.500.000	17.560.533.440	97,8%	-396.966.560
ជំពូក ៦៣: ពន្ធ និងអាករ	18.300.000	5.500.000	30,1%	-12.800.000
<b>១. ក្រសួង</b>	<b>69.742.800.000</b>	<b>68.375.381.665</b>	<b>98,0%</b>	<b>-1.367.418.335</b>
ជំពូក ៦០: ការទិញ	3.218.500.000	3.154.160.860	98,0%	-64.339.140
ជំពូក ៦១: សេវាកម្ម	29.283.200.000	28.266.242.406	96,5%	-1.016.957.594
ជំពូក ៦៤: បន្ទុកបុគ្គលិក	14.801.600.000	14.954.444.959	101,0%	+152.844.959
ជំពូក ៦២: អត្ថប្រយោជន៍សង្គម	4.475.000.000	4.440.000.000	99,2%	-35.000.000
ជំពូក ៦៥: ឧបត្ថម្ភធន	17.957.500.000	17.560.533.440	97,8%	-396.966.560
ជំពូក ៦៣: ពន្ធ និងអាករ	7.000.000	0	0,0%	-7.000.000
<b>៩. មន្ទីរជំនាញរាជធានី ខេត្ត</b>	<b>21.896.200.000</b>	<b>20.821.446.219</b>	<b>95,1%</b>	<b>-1.074.753.781</b>
ជំពូក ៦០: ការទិញ	3.906.500.000	3.799.951.470	97,3%	-106.548.530
ជំពូក ៦១: សេវាកម្ម	5.459.200.000	5.371.276.849	98,4%	-87.923.151
ជំពូក ៦៤: បន្ទុកបុគ្គលិក	12.519.200.000	11.644.717.900	93,0%	-874.482.100
ជំពូក ៦៥: ឧបត្ថម្ភធន និងអាករ	11.300.000	5.500.000	48,7%	-5.800.000



Act



# ការគ្រប់គ្រងឆ្នាំ២០១៨

## តារាង "គ១"

### ចំណាយថវិកាថ្នាក់ជាតិ

ឯកតា: រៀល

វិស័យ ក្រសួង ស្ថាប័ន ជំពូក	ឆ្នាំ២០១៨		អនុវត្ត/ច្បាប់ហិរញ្ញវត្ថុ	
	ច្បាប់ហិរញ្ញវត្ថុ( *)	អនុវត្ត	% ច្បាប់	កើន(+)/ថយ(-)
<b>២៩-ក្រសួងធនធានទឹក និងឧតុនិយម</b>	130.755.000.000	131.318.879.973	100,4%	+563.879.973
ជំពូក ៦០៖ ការទិញ	10.492.300.000	10.112.372.710	96,4%	-379.927.290
ជំពូក ៦១៖ សេវាកម្ម	82.167.600.000	80.895.772.571	98,5%	-1.271.827.429
ជំពូក ៦៤៖ បន្ទុកបុគ្គលិក	27.109.000.000	29.550.921.455	109,0%	+2.441.921.455
ជំពូក ៦២៖ អគ្គប្រយោជន៍សង្គម	1.185.600.000	1.161.159.350	97,9%	-24.440.650
ជំពូក ៦៥៖ ឧបត្ថម្ភធន	9.250.000.000	9.199.853.887	99,5%	-50.146.113
ជំពូក ៦៣៖ ពន្ធ និងអាករ	550.500.000	398.800.000	72,4%	-151.700.000
<b>១. ក្រសួង</b>	99.700.000.000	98.808.292.702	99,1%	-891.707.298
ជំពូក ៦០៖ ការទិញ	6.737.600.000	6.454.340.370	95,8%	-283.259.630
ជំពូក ៦១៖ សេវាកម្ម	67.655.600.000	66.695.971.275	98,6%	-959.628.725
ជំពូក ៦៤៖ បន្ទុកបុគ្គលិក	15.606.000.000	16.116.227.170	103,3%	+510.227.170
ជំពូក ៦៥៖ ឧបត្ថម្ភធន	9.250.000.000	9.199.853.887	99,5%	-50.146.113
ជំពូក ៦៣៖ ពន្ធ និងអាករ	450.800.000	341.900.000	75,8%	-108.900.000
<b>៩. មន្ទីរជំនាញរាជធានី ខេត្ត</b>	31.055.000.000	32.510.587.271	104,7%	+1.455.587.271
ជំពូក ៦០៖ ការទិញ	3.754.700.000	3.658.032.340	97,4%	-96.667.660
ជំពូក ៦១៖ សេវាកម្ម	14.512.000.000	14.199.801.296	97,8%	-312.198.704
ជំពូក ៦៤៖ បន្ទុកបុគ្គលិក	11.503.000.000	13.434.694.285	116,8%	+1.931.694.285
ជំពូក ៦២៖ អគ្គប្រយោជន៍សង្គម	1.185.600.000	1.161.159.350	97,9%	-24.440.650
ជំពូក ៦៣៖ ពន្ធ និងអាករ	99.700.000	56.900.000	57,1%	-42.800.000
<b>៣៥-ក្រសួងឧស្សាហកម្ម និងសិប្បកម្ម</b>	53.202.800.000	50.059.172.134	94,1%	-3.143.627.866
ជំពូក ៦០៖ ការទិញ	11.328.300.000	11.188.314.590	98,8%	-139.985.410
ជំពូក ៦១៖ សេវាកម្ម	15.305.600.000	14.724.242.745	96,2%	-581.357.255
ជំពូក ៦៤៖ បន្ទុកបុគ្គលិក	25.606.700.000	23.829.068.804	93,1%	-1.777.631.196
ជំពូក ៦២៖ អគ្គប្រយោជន៍សង្គម	80.000.000	27.300.000	34,1%	-52.700.000
ជំពូក ៦៥៖ ឧបត្ថម្ភធន	817.000.000	265.065.995	32,4%	-551.934.005
ជំពូក ៦៣៖ ពន្ធ និងអាករ	65.200.000	25.180.000	38,6%	-40.020.000
<b>១. ក្រសួង</b>	34.228.200.000	31.961.219.228	93,4%	-2.266.980.772
ជំពូក ៦០៖ ការទិញ	6.940.800.000	6.873.803.860	99,0%	-66.996.140
ជំពូក ៦១៖ សេវាកម្ម	10.611.000.000	10.120.991.432	95,4%	-490.008.568
ជំពូក ៦៤៖ បន្ទុកបុគ្គលិក	15.734.000.000	14.656.377.941	93,2%	-1.077.622.059
ជំពូក ៦២៖ អគ្គប្រយោជន៍សង្គម	80.000.000	27.300.000	34,1%	-52.700.000
ជំពូក ៦៥៖ ឧបត្ថម្ភធន	817.000.000	265.065.995	32,4%	-551.934.005
ជំពូក ៦៣៖ ពន្ធ និងអាករ	45.400.000	17.680.000	38,9%	-27.720.000
<b>មន្ទីរជំនាញរាជធានី ខេត្ត</b>	18.974.600.000	18.097.952.906	95,4%	-876.647.094
ជំពូក ៦០៖ ការទិញ	4.387.500.000	4.314.510.730	98,3%	-72.989.270
ជំពូក ៦១៖ សេវាកម្ម	4.694.600.000	4.603.251.313	98,1%	-91.348.687
ជំពូក ៦៤៖ បន្ទុកបុគ្គលិក	9.872.700.000	9.172.690.863	92,9%	-700.009.137
ជំពូក ៦៣៖ ពន្ធ និងអាករ	19.800.000	7.500.000	37,9%	-12.300.000



*[Handwritten signature]*



# ការគ្រប់គ្រងឆ្នាំ២០១៨

## តារាង "គ១"

### ចំណាយថវិកាថ្នាក់ជាតិ

ឯកតា: រៀល

វិស័យ ក្រសួង ស្ថាប័ន ជំពូក	ឆ្នាំ២០១៨		អនុវត្ត/ច្បាប់ហិរញ្ញវត្ថុ	
	ច្បាប់ហិរញ្ញវត្ថុ(*)	អនុវត្ត	% ច្បាប់	កើន(+)/ថយ(-)
<b>១. ចំណាយមិនទាន់បែងចែក</b>	1.535.606.500.000	1.368.436.281.669	89,1%	-167.170.218.331
ជំពូក ៦៥៖ ចំណាយចរន្តក្នុងការអនុវត្តគម្រោង	220.487.000.000	209.835.859.443	95,2%	-10.651.140.557
ជំពូក ៦៦៖ បន្ទុកហិរញ្ញវត្ថុ (ការប្រាក់)	387.481.000.000	387.370.361.578	100,0%	-110.638.422
ជំពូក ៦៥៖ ឧបត្ថម្ភធន (ឧបត្ថម្ភរាជធានី-ខេត្ត ក្រុង ស្រុក និងឃុំ សង្កាត់)	771.020.000.000	771.230.060.648	100,0%	+210.060.648
ជំពូក ៦៩៖ ចំណាយមិនបានគ្រោងទុក	156.618.500.000	0	0,0%	-156.618.500.000
- ចំណាយត្រៀមបំរុង	156.618.500.000	0	0,0%	-156.618.500.000
<b>២. សរុបចំណាយមូលធន</b>	3.663.193.000.000	3.256.610.313.812	88,9%	-406.582.686.188
<b>ក. វិនិយោគដោយហិរញ្ញប្បទានក្នុងប្រទេស (១+២+៣)</b>	2.925.800.000.000	2.520.035.651.519	86,1%	-405.764.348.481
<b>១. គម្រោងវិនិយោគ</b>	2.075.800.000.000	1.771.727.235.886	85,4%	-304.072.764.114
- គម្រោងវិនិយោគតាមក្រសួង ស្ថាប័ន	1.793.844.000.000	1.533.926.193.914	85,5%	-259.917.806.086
០៧.១៖ ក្រសួងមហាផ្ទៃ(សន្តិសុខសាធារណៈ)	18.950.000.000	18.711.732.400	98,7%	-238.267.600
០៧.២៖ ក្រសួងមហាផ្ទៃ(រដ្ឋបាលទូទៅ)	41.600.000.000	40.561.342.547	97,5%	-1.038.657.453
១៦.១៖ ក្រសួងអប់រំ យុវជន និងកីឡា	433.800.000.000	433.491.147.674	99,9%	-308.852.326
១៧.១៖ ក្រសួងកសិកម្មរុក្ខាប្រមាញ់ និងនេសាទ	46.150.000.000	46.136.506.300	100,0%	-13.493.700
២០.១៖ ក្រសួងអភិវឌ្ឍន៍ជនបទ	273.000.000.000	216.135.635.411	79,2%	-56.864.364.589
២៥.១៖ ក្រសួងសាធារណការ និងដឹកជញ្ជូន	752.690.000.000	567.308.004.362	75,4%	-185.381.995.638
២៨.១៖ ក្រសួងរៀបចំដែនដី នគរូបនីយកម្ម និងសំណង់	16.500.000.000	16.497.000.000	100,0%	-3.000.000
២៩.១៖ ក្រសួងធនធានទឹក និងឧតុនិយម	211.154.000.000	195.084.825.220	92,4%	-16.069.174.780
- គម្រោងវិនិយោគក្នុងចំណាយមិនទាន់បែងចែក	281.956.000.000	237.801.041.972	84,3%	-44.154.958.028
• គម្រោងវិនិយោគ	273.756.000.000	232.428.405.441	84,9%	-41.327.594.559
• ជំពូក ២៦៖ ភាគកម្ម និងឥណទេយ្យពាក់ព័ន្ធ	8.200.000.000	5.372.636.531	65,5%	-2.827.363.469
<b>២. ថវិកាបដិភាគ</b>	600.000.000.000	536.070.284.715	89,3%	-63.929.715.285
- ចំណាយមិនទាន់បែងចែក	600.000.000.000	536.070.284.715	89,3%	-63.929.715.285
<b>៣. វិនិយោគដោយមូលនិធិទ្រទ្រង់ថវិកា</b>	250.000.000.000	212.238.130.918	84,9%	-37.761.869.082
- ចំណាយមិនទាន់បែងចែក	250.000.000.000	212.238.130.918	84,9%	-37.761.869.082
<b>ខ. ជំពូក ៥០៖ ការទូទាត់ប្រាក់ខ្ចី</b>	737.393.000.000	736.574.662.293	99,9%	-818.337.707
១. ចំណាយមិនទាន់បែងចែក	737.393.000.000	736.574.662.293	99,9%	-818.337.707
<b>II. សរុបចំណាយអនុវត្តមិនឆ្លងកាត់គណនាជាតិ</b>	4.546.938.724.426	4.322.212.170.162	95,1%	-224.726.554.264
- ចំណាយវិនិយោគសាធារណៈដោយហិរញ្ញប្បទានក្រៅប្រទេស	4.546.938.724.426	4.322.212.170.162	95,1%	-224.726.554.264

(\*) តួលេខច្បាប់ហិរញ្ញវត្ថុឆ្នាំ២០១៨ខាងលើ គឺជាតួលេខគណនាតែម្រូវក្រោយការធ្វើនិយ័តកម្មគណនាថវិកា

តួលេខអនុវត្តឆ្នាំ២០១៨ខាងលើ បានបូកបញ្ចូលនូវគណនាចំនួន ២៧ ៨៥០លានរៀល ដោយយោងការធ្វើនិយ័តការបន្ថែមនៃកិច្ចប្រតិបត្តិការ  
 ចំណាយថវិកាបដិភាគសម្រាប់ការគ្រប់គ្រងឆ្នាំ២០១៨ ដែលមានចែងក្នុងច្បាប់ស្តីពីហិរញ្ញវត្ថុសម្រាប់ការគ្រប់គ្រងឆ្នាំ២០១៩។



*Handwritten signature*




ការគ្រប់គ្រងឆ្នាំ២០១៨

តារាង "គ២"

ចំណាយវិនិយោគសាធារណៈដោយហិរញ្ញប្បទានក្នុងប្រទេស

ឯកតា: រៀល

វិស័យ (ក្រសួង ស្ថាប័ន)	ឆ្នាំ២០១៨		% រចនាសម្ព័ន្ធ អនុវត្តសរុបរួម
	ច្បាប់ហិរញ្ញវត្ថុ( *)	អនុវត្ត	
<b>សរុបរួម(ក+ខ+គ+ឃ)</b>	2.925.800.000.000	2.520.035.651.519	100,0%
- គម្រោងវិនិយោគ	2.075.800.000.000	1.771.727.235.886	70,3%
- មូលនិធិបដិភាគ	600.000.000.000	536.070.284.715	21,3%
- វិនិយោគដោយមូលនិធិទ្រទ្រង់ថវិកា	250.000.000.000	212.238.130.918	8,4%
<b>ក. វិស័យរដ្ឋបាលទូទៅ</b>		641.039.293.805	25,4%
- គម្រោងវិនិយោគ		183.129.406.671	7,3%
- មូលនិធិបដិភាគ		422.671.155.511	16,8%
- វិនិយោគដោយមូលនិធិទ្រទ្រង់ថវិកា		35.238.731.623	1,4%
០១-ព្រះបរមរាជវាំង		5.364.059.700	0,2%
- គម្រោងវិនិយោគ		5.364.059.700	0,2%
០៤-ក្រុមប្រឹក្សាធម្មនុញ្ញ		1.559.000.000	0,1%
- គម្រោងវិនិយោគ		1.559.000.000	0,1%
០៥.១-ទីស្តីការគណៈរដ្ឋមន្ត្រី		35.974.604.471	1,4%
- គម្រោងវិនិយោគ		35.006.000.000	1,4%
- វិនិយោគដោយមូលនិធិទ្រទ្រង់ថវិកា		968.604.471	0,0%
០៥.៤-ក្រុមប្រឹក្សាអភិវឌ្ឍន៍កម្ពុជា		9.829.000.000	0,4%
- គម្រោងវិនិយោគ		9.829.000.000	0,4%
០៨-ក្រសួងទំនាក់ទំនងជាមួយរដ្ឋសភា ព្រឹទ្ធសភា និងអធិការកិច្ច		7.997.847.000	0,3%
១. ក្រសួង		7.997.847.000	0,3%
- គម្រោងវិនិយោគ		7.997.847.000	0,3%
១០-ក្រសួងសេដ្ឋកិច្ច និងហិរញ្ញវត្ថុ		554.524.409.134	22,0%
១. ក្រសួង		554.524.409.134	22,0%
- គម្រោងវិនិយោគ		100.932.758.471	4,0%
- មូលនិធិបដិភាគ		419.321.523.511	16,6%
- វិនិយោគដោយមូលនិធិទ្រទ្រង់ថវិកា		34.270.127.152	1,4%
១៤-ក្រសួងផែនការ		3.349.632.000	0,1%
១. ក្រសួង		3.349.632.000	0,1%
១១-មូលនិធិបដិភាគ		3.349.632.000	0,1%
១២-ក្រសួងយុវជន និងកីឡា		16.500.000.000	0,7%
១២.១-ក្រសួង		16.500.000.000	0,7%
- គម្រោងវិនិយោគ		16.500.000.000	0,7%






ការគ្រប់គ្រងឆ្នាំ២០១៨

តារាង "គ២"

ចំណាយវិនិយោគសាធារណៈដោយបរិញ្ញាប្បទានក្នុងប្រទេស

ឯកតា: រៀល

វិស័យ (ក្រសួង ស្ថាប័ន)	ឆ្នាំ២០១៨		% ចំណាយសរុប
	ច្បាប់ហិរញ្ញវត្ថុ( + )	អនុវត្ត	អនុវត្តសរុប
៣១-អាជ្ញាធរសវនកម្មជាតិ		619.600.000	0,0%
- គម្រោងវិនិយោគ		619.600.000	0,0%
៣៤-ក្រសួងមុខងារសាធារណៈ		3.324.741.500	0,1%
- គម្រោងវិនិយោគ		3.324.741.500	0,1%
<b>ខ. វិស័យការពារជាតិ និងសន្តិសុខ</b>		<b>112.277.306.447</b>	<b>4,5%</b>
- គម្រោងវិនិយោគ		72.357.842.447	2,9%
- វិនិយោគដោយមូលនិធិទ្រទ្រង់ថវិកា		39.919.464.000	1,6%
០៧.១-ក្រសួងមហាផ្ទៃ-សន្តិសុខសាធារណៈ	18.950.000.000	18.711.732.400	0,7%
- គម្រោងវិនិយោគ	18.950.000.000	18.711.732.400	0,7%
០៧.២-ក្រសួងមហាផ្ទៃ-រដ្ឋបាលទូទៅ	41.600.000.000	40.561.342.547	1,6%
- គម្រោងវិនិយោគ	41.600.000.000	40.561.342.547	1,6%
- វិនិយោគដោយមូលនិធិទ្រទ្រង់ថវិកា		39.919.464.000	1,6%
២៦-ក្រសួងយុត្តិធម៌		13.084.767.500	0,5%
១. ក្រសួង		13.084.767.500	0,5%
- គម្រោងវិនិយោគ		13.084.767.500	0,5%
១.១. យុត្តិធម៌		4.032.801.000	0,2%
- គម្រោងវិនិយោគ		4.032.801.000	0,2%
១.២. តុលាការកំពូល		2.274.093.500	0,1%
- គម្រោងវិនិយោគ		2.274.093.500	0,1%
១.៣. សាលាឧទ្ធរណ៍		6.777.873.000	0,3%
- គម្រោងវិនិយោគ		6.777.873.000	0,3%
<b>គ. វិស័យសង្គមកិច្ច</b>		<b>458.399.928.628</b>	<b>18,2%</b>
- គម្រោងវិនិយោគ		458.399.928.628	18,2%
១១-ក្រសួងព័ត៌មាន		938.000.000	0,0%
១. ក្រសួង		938.000.000	0,0%
- គម្រោងវិនិយោគ		938.000.000	0,0%
១២-ក្រសួងសុខាភិបាល		5.127.610.000	0,2%
១. ក្រសួង		5.127.610.000	0,2%
- គម្រោងវិនិយោគ		5.127.610.000	0,2%
១៦-ក្រសួងប្រៃសណីយ៍ ទូរស័ព្ទ និង ទូរទស្សន៍	433.800.000.000	433.491.147.674	17,2%
១. ក្រសួង	433.800.000.000	433.491.147.674	17,2%
- គម្រោងវិនិយោគ	433.800.000.000	433.491.147.674	17,2%
១១. ក្រសួង	433.800.000.000	433.491.147.674	17,2%
- គម្រោងវិនិយោគ	433.800.000.000	433.491.147.674	17,2%





ការគ្រប់គ្រងឆ្នាំ២០១៨

តារាង "គ២"

ចំណាយវិនិយោគសាធារណៈដោយហិរញ្ញប្បទានក្នុងប្រទេស

ឯកតា: រៀល

វិស័យ (ក្រសួង ស្ថាប័ន)	ឆ្នាំ២០១៨		% រចនាសម្ព័ន្ធ
	ច្បាប់ហិរញ្ញវត្ថុ( *)	អនុវត្ត	អនុវត្តសរុបរួម
១៨-ក្រសួងវប្បធម៌ និងវិចិត្រសិល្បៈ		1.022.956.500	0,0%
១. ក្រសួង		1.022.956.500	0,0%
- គម្រោងវិនិយោគ		1.022.956.500	0,0%
១៩-ក្រសួងបរិស្ថាន		888.223.650	0,0%
១. ក្រសួង		888.223.650	0,0%
- គម្រោងវិនិយោគ		888.223.650	0,0%
២១-ក្រសួងសង្គមកិច្ច អតីតយុទ្ធជន និងយុវនីតិសម្បទា		2.743.784.000	0,1%
១. ក្រសួង		2.743.784.000	0,1%
- គម្រោងវិនិយោគ		2.743.784.000	0,1%
២៣-ក្រសួងធម្មការ និងកិច្ចការសាសនា		9.392.806.804	0,4%
១. ក្រសួង		9.392.806.804	0,4%
- គម្រោងវិនិយោគ		9.392.806.804	0,4%
៣២-ក្រសួងការងារ និងបណ្តុះបណ្តាលវិជ្ជាជីវៈ		4.795.400.000	0,2%
១. ក្រសួង		4.795.400.000	0,2%
- គម្រោងវិនិយោគ		4.795.400.000	0,2%
<b>ឃ. វិស័យសេដ្ឋកិច្ច</b>		<b>1.308.319.122.639</b>	<b>51,9%</b>
- គម្រោងវិនិយោគ		1.057.840.058.140	42,0%
- មូលនិធិបដិភាគ		113.399.129.204	4,5%
- វិនិយោគដោយមូលនិធិទ្រទ្រង់ថវិកា		137.079.935.295	5,4%
១៣-ក្រសួងរ៉ែ និងថាមពល		56.534.943.292	2,2%
១. ក្រសួង		56.534.943.292	2,2%
- គម្រោងវិនិយោគ		1.599.918.750	0,1%
- មូលនិធិបដិភាគ		54.935.024.542	2,2%
១៧-ក្រសួងកសិកម្ម រុក្ខាប្រមាញ់ និងនេសាទ	46.150.000.000	51.561.170.884	2,0%
១. ក្រសួង	46.150.000.000	51.561.170.884	2,0%
- គម្រោងវិនិយោគ	46.150.000.000	46.136.506.300	1,8%
វិនិយោគដោយមូលនិធិទ្រទ្រង់ថវិកា		5.424.664.584	0,2%
២០-ក្រសួងអប់រំ យុវជន និងកីឡា	273.000.000.000	233.305.724.980	9,3%
១. ក្រសួង	273.000.000.000	233.305.724.980	9,3%
- គម្រោងវិនិយោគ	273.000.000.000	216.135.635.411	8,6%
មូលនិធិបដិភាគ		17.170.089.569	0,7%



*Handwritten mark*



ការគ្រប់គ្រងឆ្នាំ២០១៨

តារាង "គ១"

ចំណាយថវិកាថ្នាក់ជាតិ

ឯកតា: រៀល

វិស័យ ក្រសួង ស្ថាប័ន ជំពូក	ឆ្នាំ២០១៨		អនុវត្ត/ច្បាប់ហិរញ្ញវត្ថុ	
	ច្បាប់ហិរញ្ញវត្ថុ( + )	អនុវត្ត	% ច្បាប់	កើន(+)/ថយ(-)
<b>៩. មន្ទីរជំនាញរាជធានី ខេត្ត</b>	<b>47.392.500.000</b>	<b>46.200.691.921</b>	<b>97,5%</b>	<b>-1.191.808.079</b>
ជំពូក ៦០៖ ការទិញ	5.217.600.000	4.993.246.650	95,7%	-224.353.350
ជំពូក ៦១៖ សេវាកម្ម	23.764.500.000	23.376.139.946	98,4%	-388.360.054
ជំពូក ៦៤៖ បន្ទុកបុគ្គលិក	18.375.000.000	17.812.305.325	96,9%	-562.694.675
ជំពូក ៦៣៖ ពន្ធ និងអាករ	35.400.000	19.000.000	53,7%	-16.400.000
<b>២២-ក្រសួងវប្បធម៌ និងទូរគមនាគមន៍</b>	<b>83.018.300.000</b>	<b>79.278.629.443</b>	<b>95,5%</b>	<b>-3.739.670.557</b>
ជំពូក ៦០៖ ការទិញ	14.753.800.000	12.987.862.190	88,0%	-1.765.937.810
ជំពូក ៦១៖ សេវាកម្ម	36.035.000.000	35.103.262.494	97,4%	-931.737.506
ជំពូក ៦៤៖ បន្ទុកបុគ្គលិក	31.185.000.000	30.306.710.706	97,2%	-878.289.294
ជំពូក ៦២៖ អត្ថប្រយោជន៍សង្គម	172.800.000	76.137.000	44,1%	-96.663.000
ជំពូក ៦៥៖ ឧបត្ថម្ភធន	831.600.000	779.907.053	93,8%	-51.692.947
ជំពូក ៦៣៖ ពន្ធ និងអាករ	40.100.000	24.750.000	61,7%	-15.350.000
<b>១. ក្រសួង</b>	<b>67.449.700.000</b>	<b>64.391.796.637</b>	<b>95,5%</b>	<b>-3.057.903.363</b>
ជំពូក ៦០៖ ការទិញ	11.067.200.000	9.418.994.630	85,1%	-1.648.205.370
ជំពូក ៦១៖ សេវាកម្ម	31.666.600.000	30.894.122.691	97,6%	-772.477.309
ជំពូក ៦៤៖ បន្ទុកបុគ្គលិក	23.686.000.000	23.204.835.263	98,0%	-481.164.737
ជំពូក ៦២៖ អត្ថប្រយោជន៍សង្គម	172.800.000	76.137.000	44,1%	-96.663.000
ជំពូក ៦៥៖ ឧបត្ថម្ភធន	831.600.000	779.907.053	93,8%	-51.692.947
ជំពូក ៦៣៖ ពន្ធ និងអាករ	25.500.000	17.800.000	69,8%	-7.700.000
<b>៩. មន្ទីរជំនាញរាជធានី ខេត្ត</b>	<b>15.568.600.000</b>	<b>14.886.832.806</b>	<b>95,6%</b>	<b>-681.767.194</b>
ជំពូក ៦០៖ ការទិញ	3.686.600.000	3.568.867.560	96,8%	-117.732.440
ជំពូក ៦១៖ សេវាកម្ម	4.368.400.000	4.209.139.803	96,4%	-159.260.197
ជំពូក ៦៤៖ បន្ទុកបុគ្គលិក	7.499.000.000	7.101.875.443	94,7%	-397.124.557
ជំពូក ៦៣៖ ពន្ធ និងអាករ	14.600.000	6.950.000	47,6%	-7.650.000
<b>២៥-ក្រសួងសាធារណការ និងដឹកជញ្ជូន</b>	<b>399.443.700.000</b>	<b>385.773.943.689</b>	<b>96,6%</b>	<b>-13.669.756.311</b>
ជំពូក ៦០៖ ការទិញ	13.202.900.000	12.715.396.663	96,3%	-487.503.337
ជំពូក ៦១៖ សេវាកម្ម	301.943.300.000	291.320.393.968	96,5%	-10.622.906.032
ជំពូក ៦៤៖ បន្ទុកបុគ្គលិក	83.763.800.000	81.390.522.082	97,2%	-2.373.277.918
ជំពូក ៦២៖ អត្ថប្រយោជន៍សង្គម	52.200.000	52.112.000	99,8%	-88.000
ជំពូក ៦៥៖ ឧបត្ថម្ភធន	75.000.000	30.363.976	40,5%	-44.636.024
ជំពូក ៦៣៖ ពន្ធ និងអាករ	406.500.000	265.155.000	65,2%	-141.345.000



*[Handwritten signature]*



# ការគ្រប់គ្រងឆ្នាំ២០១៤

## តារាង "គ១"

### ចំណាយថវិកាថ្នាក់ជាតិ

ឯកតា: រៀល

វិស័យ ក្រសួង ស្ថាប័ន ជំពូក	ឆ្នាំ២០១៤		អនុវត្ត/ច្បាប់ហិរញ្ញវត្ថុ	
	ច្បាប់ហិរញ្ញវត្ថុ ( * )	អនុវត្ត	% ច្បាប់	កើន (+)/ថយ (-)
<b>១. ក្រសួង</b>	329.173.400.000	322.188.261.511	97,9%	-6.985.138.489
ជំពូក ៦០: ការទិញ	8.893.400.000	8.695.118.648	97,8%	-198.281.352
ជំពូក ៦១: សេវាកម្ម	290.555.000.000	280.101.049.597	96,4%	-10.453.950.403
ជំពូក ៦៤: បន្ទុកបុគ្គលិក	29.390.000.000	33.208.479.290	113,0%	+3.818.479.290
ជំពូក ៦២: អត្ថប្រយោជន៍សង្គម	50.000.000	49.950.000	99,9%	-50.000
ជំពូក ៦៥: ឧបត្ថម្ភធន	75.000.000	30.363.976	40,5%	-44.636.024
ជំពូក ៦៣: ពន្ធ និងអាករ	210.000.000	103.300.000	49,2%	-106.700.000
<b>៩. មន្ទីរជំនាញរាជធានី ខេត្ត</b>	70.270.300.000	63.585.682.178	90,5%	-6.684.617.822
ជំពូក ៦០: ការទិញ	4.309.500.000	4.020.278.015	93,3%	-289.221.985
ជំពូក ៦១: សេវាកម្ម	11.388.300.000	11.219.344.371	98,5%	-168.955.629
ជំពូក ៦៤: បន្ទុកបុគ្គលិក	54.373.800.000	48.182.042.792	88,6%	-6.191.757.208
ជំពូក ៦២: អត្ថប្រយោជន៍សង្គម	2.200.000	2.162.000	98,3%	-38.000
ជំពូក ៦៣: ពន្ធ និងអាករ	196.500.000	161.855.000	82,4%	-34.645.000
<b>២៧-ក្រសួងទេសចរណ៍</b>	91.639.000.000	89.196.827.884	97,3%	-2.442.172.116
ជំពូក ៦០: ការទិញ	7.125.000.000	6.954.112.330	97,6%	-170.887.670
ជំពូក ៦១: សេវាកម្ម	34.742.400.000	33.637.519.255	96,8%	-1.104.880.745
ជំពូក ៦៤: បន្ទុកបុគ្គលិក	27.320.800.000	26.599.162.859	97,4%	-721.637.141
ជំពូក ៦២: អត្ថប្រយោជន៍សង្គម	4.475.000.000	4.440.000.000	99,2%	-35.000.000
ជំពូក ៦៥: ឧបត្ថម្ភធន	17.957.500.000	17.560.533.440	97,8%	-396.966.560
ជំពូក ៦៣: ពន្ធ និងអាករ	18.300.000	5.500.000	30,1%	-12.800.000
<b>១. ក្រសួង</b>	69.742.800.000	68.375.381.665	98,0%	-1.367.418.335
ជំពូក ៦០: ការទិញ	3.218.500.000	3.154.160.860	98,0%	-64.339.140
ជំពូក ៦១: សេវាកម្ម	29.283.200.000	28.266.242.406	96,5%	-1.016.957.594
ជំពូក ៦៤: បន្ទុកបុគ្គលិក	14.801.600.000	14.954.444.959	101,0%	+152.844.959
ជំពូក ៦២: អត្ថប្រយោជន៍សង្គម	4.475.000.000	4.440.000.000	99,2%	-35.000.000
ជំពូក ៦៥: ឧបត្ថម្ភធន	17.957.500.000	17.560.533.440	97,8%	-396.966.560
ជំពូក ៦៣: ពន្ធ និងអាករ	7.000.000	0	0,0%	-7.000.000
<b>៩. មន្ទីរជំនាញរាជធានី ខេត្ត</b>	21.896.200.000	20.821.446.219	95,1%	-1.074.753.781
ជំពូក ៦០: ការទិញ	3.906.500.000	3.799.951.470	97,3%	-106.548.530
ជំពូក ៦១: សេវាកម្ម	5.459.200.000	5.371.276.849	98,4%	-87.923.151
ជំពូក ៦៤: បន្ទុកបុគ្គលិក	12.519.200.000	11.644.717.900	93,0%	-874.482.100
ជំពូក ៦២: អត្ថប្រយោជន៍សង្គម	11.300.000	5.500.000	48,7%	-5.800.000



*Handwritten signature or mark*




# ការគ្រប់គ្រងឆ្នាំ២០១៨

## តារាង "គ១"

### ចំណាយថវិកាថ្នាក់ជាតិ

ឯកតា: រៀល

វិស័យ ក្រសួង ស្ថាប័ន ជំពូក	ឆ្នាំ២០១៨		អនុវត្ត/ច្បាប់ហិរញ្ញវត្ថុ	
	ច្បាប់ហិរញ្ញវត្ថុ( *)	អនុវត្ត	% ច្បាប់	កើន(+)/ថយ(-)
<b>២៩-ក្រសួងធនធានទឹក និងឧតុនិយម</b>	130.755.000.000	131.318.879.973	100,4%	+563.879.973
ជំពូក ៦០: ការទិញ	10.492.300.000	10.112.372.710	96,4%	-379.927.290
ជំពូក ៦១: សេវាកម្ម	82.167.600.000	80.895.772.571	98,5%	-1.271.827.429
ជំពូក ៦៤: បន្ទុកបុគ្គលិក	27.109.000.000	29.550.921.455	109,0%	+2.441.921.455
ជំពូក ៦២: អគ្គប្រយោជន៍សង្គម	1.185.600.000	1.161.159.350	97,9%	-24.440.650
ជំពូក ៦៥: ឧបត្ថម្ភធន	9.250.000.000	9.199.853.887	99,5%	-50.146.113
ជំពូក ៦៣: ពន្ធ និងអាករ	550.500.000	398.800.000	72,4%	-151.700.000
<b>១. ក្រសួង</b>	99.700.000.000	98.808.292.702	99,1%	-891.707.298
ជំពូក ៦០: ការទិញ	6.737.600.000	6.454.340.370	95,8%	-283.259.630
ជំពូក ៦១: សេវាកម្ម	67.655.600.000	66.695.971.275	98,6%	-959.628.725
ជំពូក ៦៤: បន្ទុកបុគ្គលិក	15.606.000.000	16.116.227.170	103,3%	+510.227.170
ជំពូក ៦៥: ឧបត្ថម្ភធន	9.250.000.000	9.199.853.887	99,5%	-50.146.113
ជំពូក ៦៣: ពន្ធ និងអាករ	450.800.000	341.900.000	75,8%	-108.900.000
<b>៩. មន្ទីរជំនាញរាជធានី ខេត្ត</b>	31.055.000.000	32.510.587.271	104,7%	+1.455.587.271
ជំពូក ៦០: ការទិញ	3.754.700.000	3.658.032.340	97,4%	-96.667.660
ជំពូក ៦១: សេវាកម្ម	14.512.000.000	14.199.801.296	97,8%	-312.198.704
ជំពូក ៦៤: បន្ទុកបុគ្គលិក	11.503.000.000	13.434.694.285	116,8%	+1.931.694.285
ជំពូក ៦២: អគ្គប្រយោជន៍សង្គម	1.185.600.000	1.161.159.350	97,9%	-24.440.650
ជំពូក ៦៣: ពន្ធ និងអាករ	99.700.000	56.900.000	57,1%	-42.800.000
<b>៣៥-ក្រសួងឧស្សាហកម្ម និងសិប្បកម្ម</b>	53.202.800.000	50.059.172.134	94,1%	-3.143.627.866
ជំពូក ៦០: ការទិញ	11.328.300.000	11.188.314.590	98,8%	-139.985.410
ជំពូក ៦១: សេវាកម្ម	15.305.600.000	14.724.242.745	96,2%	-581.357.255
ជំពូក ៦៤: បន្ទុកបុគ្គលិក	25.606.700.000	23.829.068.804	93,1%	-1.777.631.196
ជំពូក ៦២: អគ្គប្រយោជន៍សង្គម	80.000.000	27.300.000	34,1%	-52.700.000
ជំពូក ៦៥: ឧបត្ថម្ភធន	817.000.000	265.065.995	32,4%	-551.934.005
ជំពូក ៦៣: ពន្ធ និងអាករ	65.200.000	25.180.000	38,6%	-40.020.000
<b>១. ក្រសួង</b>	34.228.200.000	31.961.219.228	93,4%	-2.266.980.772
ជំពូក ៦០: ការទិញ	6.940.800.000	6.873.803.860	99,0%	-66.996.140
ជំពូក ៦១: សេវាកម្ម	10.611.000.000	10.120.991.432	95,4%	-490.008.568
ជំពូក ៦៤: បន្ទុកបុគ្គលិក	15.734.000.000	14.656.377.941	93,2%	-1.077.622.059
ជំពូក ៦២: អគ្គប្រយោជន៍សង្គម	80.000.000	27.300.000	34,1%	-52.700.000
ជំពូក ៦៥: ឧបត្ថម្ភធន	817.000.000	265.065.995	32,4%	-551.934.005
ជំពូក ៦៣: ពន្ធ និងអាករ	45.400.000	17.680.000	38,9%	-27.720.000
<b>១៥. មន្ទីរជំនាញរាជធានី ខេត្ត</b>	18.974.600.000	18.097.952.906	95,4%	-876.647.094
ជំពូក ៦០: ការទិញ	4.387.500.000	4.314.510.730	98,3%	-72.989.270
ជំពូក ៦១: សេវាកម្ម	4.694.600.000	4.603.251.313	98,1%	-91.348.687
ជំពូក ៦៤: បន្ទុកបុគ្គលិក	9.872.700.000	9.172.690.863	92,9%	-700.009.137
ជំពូក ៦៣: ពន្ធ និងអាករ	19.800.000	7.500.000	37,9%	-12.300.000



*Handwritten signature or mark*



# ការគ្រប់គ្រងឆ្នាំ២០១៨

## តារាង "គ១"

### ចំណាយថវិកាថ្នាក់ជាតិ

ឯកតា: រៀល

វិស័យ ក្រសួង ស្ថាប័ន ជំពូក	ឆ្នាំ២០១៨		អនុវត្ត/ច្បាប់ហិរញ្ញវត្ថុ	
	ច្បាប់ហិរញ្ញវត្ថុ(*)	អនុវត្ត	% ច្បាប់	កើន(+)/ថយ(-)
<b>ខ. ចំណាយមិនទាន់បែងចែក</b>	1.535.606.500.000	1.368.436.281.669	89,1%	-167.170.218.331
ជំពូក ៦៥: ចំណាយចរន្តក្នុងការអនុវត្តគម្រោង	220.487.000.000	209.835.859.443	95,2%	-10.651.140.557
ជំពូក ៦៦: បន្ទុកហិរញ្ញវត្ថុ (ការប្រាក់)	387.481.000.000	387.370.361.578	100,0%	-110.638.422
ជំពូក ៦៥: ឧបត្ថម្ភធន(ឧបត្ថម្ភរដ្ឋធានី-ខេត្ត ក្រុង ស្រុក និងឃុំ សង្កាត់)	771.020.000.000	771.230.060.648	100,0%	+210.060.648
ជំពូក ៦៩: ចំណាយមិនបានគ្រោងទុក	156.618.500.000	0	0,0%	-156.618.500.000
- ចំណាយគ្រៀមបំពេញ	156.618.500.000	0	0,0%	-156.618.500.000
<b>២. សរុបចំណាយមូលធន</b>	3.663.193.000.000	3.256.610.313.812	88,9%	-406.582.686.188
ក. វិនិយោគដោយហិរញ្ញប្បទានក្នុងប្រទេស (១+២+៣)	2.925.800.000.000	2.520.035.651.519	86,1%	-405.764.348.481
១. គម្រោងវិនិយោគ	2.075.800.000.000	1.771.727.235.886	85,4%	-304.072.764.114
- គម្រោងវិនិយោគតាមក្រសួង ស្ថាប័ន	1.793.844.000.000	1.533.926.193.914	85,5%	-259.917.806.086
០៧.១: ក្រសួងមហាផ្ទៃ(សន្តិសុខសាធារណៈ)	18.950.000.000	18.711.732.400	98,7%	-238.267.600
០៧.២: ក្រសួងមហាផ្ទៃ(រដ្ឋបាលទូទៅ)	41.600.000.000	40.561.342.547	97,5%	-1.038.657.453
១៦.១: ក្រសួងអប់រំ យុវជន និងកីឡា	433.800.000.000	433.491.147.674	99,9%	-308.852.326
១៧.១: ក្រសួងកសិកម្មរុក្ខាប្រមាញ់ និងនេសាទ	46.150.000.000	46.136.506.300	100,0%	-13.493.700
២០.១: ក្រសួងអភិវឌ្ឍន៍ជនបទ	273.000.000.000	216.135.635.411	79,2%	-56.864.364.589
២៥.១: ក្រសួងសាធារណការ និងដឹកជញ្ជូន	752.690.000.000	567.308.004.362	75,4%	-185.381.995.638
២៨.១: ក្រសួងរៀបចំដែនដី នគរូបនីយកម្ម និងសំណង់	16.500.000.000	16.497.000.000	100,0%	-3.000.000
២៩.១: ក្រសួងធនធានទឹក និងឧតុនិយម	211.154.000.000	195.084.825.220	92,4%	-16.069.174.780
- គម្រោងវិនិយោគក្នុងចំណាយមិនទាន់បែងចែក	281.956.000.000	237.801.041.972	84,3%	-44.154.958.028
• គម្រោងវិនិយោគ	273.756.000.000	232.428.405.441	84,9%	-41.327.594.559
• ជំពូក ២៦: ភាគកម្ម និងឥណទេយ្យពាក់ព័ន្ធ	8.200.000.000	5.372.636.531	65,5%	-2.827.363.469
២. ថវិកាបដិភាគ	600.000.000.000	536.070.284.715	89,3%	-63.929.715.285
- ចំណាយមិនទាន់បែងចែក	600.000.000.000	536.070.284.715	89,3%	-63.929.715.285
៣. វិនិយោគដោយមូលនិធិទ្រទ្រង់ថវិកា	250.000.000.000	212.238.130.918	84,9%	-37.761.869.082
- ចំណាយមិនទាន់បែងចែក	250.000.000.000	212.238.130.918	84,9%	-37.761.869.082
ខ. ជំពូក ៥០: ការទូទាត់ប្រាក់ខ្ចី	737.393.000.000	736.574.662.293	99,9%	-818.337.707
១. ចំណាយមិនទាន់បែងចែក	737.393.000.000	736.574.662.293	99,9%	-818.337.707
<b>II. សរុបចំណាយអនុវត្តមិនឆ្លងកាត់នៃតារាងជាតិ</b>	4.546.938.724.426	4.322.212.170.162	95,1%	-224.726.554.264
- ចំណាយវិនិយោគសាធារណៈដោយហិរញ្ញប្បទានក្រៅប្រទេស	4.546.938.724.426	4.322.212.170.162	95,1%	-224.726.554.264

(\*) តួលេខច្បាប់ហិរញ្ញវត្ថុឆ្នាំ២០១៨ខាងលើ គឺជាតួលេខឥណទានកែតម្រូវក្រោយការធ្វើនិយ័តកម្មឥណទានថវិកា  
 ក្នុងកិច្ចការប្រតិបត្តិការគ្រប់គ្រងឆ្នាំ២០១៨ខាងលើ បានបូកបញ្ចូលនូវឥណទានចំនួន ២៧ ៨៥០លានរៀល ដោយយោងការធ្វើនិយ័តកម្មនៃកិច្ចប្រតិបត្តិការ  
 ក្នុងកិច្ចការប្រតិបត្តិការគ្រប់គ្រងឆ្នាំ២០១៨ ដែលមានចែងក្នុងច្បាប់ស្តីពីហិរញ្ញវត្ថុសម្រាប់ការគ្រប់គ្រងឆ្នាំ២០១៩។



/304



ការគ្រប់គ្រងឆ្នាំ២០១៨

តារាង "គ២"

ចំណាយវិនិយោគសាធារណៈដោយហិរញ្ញប្បទានក្នុងប្រទេស

ឯកតា: រៀល

វិស័យ (ក្រសួង ស្ថាប័ន)	ឆ្នាំ២០១៨		% រចនាសម្ព័ន្ធ អនុវត្តសរុបរួម
	ច្បាប់ហិរញ្ញវត្ថុ( *)	អនុវត្ត	
២៥-ក្រសួងសាធារណការ និងដឹកជញ្ជូន	752.690.000.000	606.415.626.483	24,1%
១. ក្រសួង	752.690.000.000	606.415.626.483	24,1%
- គម្រោងវិនិយោគ	752.690.000.000	567.308.004.362	22,5%
- មូលនិធិបដិភាគ		39.107.622.121	1,6%
២៧-ក្រសួងទេសចរណ៍		895.888.000	0,0%
១. ក្រសួង		895.888.000	0,0%
- គម្រោងវិនិយោគ		895.888.000	0,0%
២៩-ក្រសួងធនធានទឹក និងឧតុនិយម	211.154.000.000	328.926.488.903	13,1%
១. ក្រសួង	211.154.000.000	328.926.488.903	13,1%
- គម្រោងវិនិយោគ	211.154.000.000	195.084.825.220	7,7%
- មូលនិធិបដិភាគ		2.186.392.972	0,1%
- វិនិយោគដោយមូលនិធិទ្រទ្រង់ថវិកា		131.655.270.711	5,2%
៣៥- ក្រសួងឧស្សាហកម្ម និងសិប្បកម្ម		30.679.280.097	1,2%
១. ក្រសួង		30.679.280.097	1,2%
- គម្រោងវិនិយោគ		30.679.280.097	1,2%

(\*) តួលេខច្បាប់ហិរញ្ញវត្ថុឆ្នាំ២០១៨ខាងលើ គឺជាតួលេខគណនេយ៍កែតម្រូវក្រោយការធ្វើនិយ័តកម្មគណនេយ៍ថវិកា

*Handwritten mark*





ការគ្រប់គ្រងឆ្នាំ២០១៨

តារាង "គ៣"

ចំណាយវិនិយោគសាធារណៈដោយហិរញ្ញប្បទានក្រៅប្រទេស

ក្រសួង ស្ថាប័ន ឈ្មោះគម្រោង	ច្បាប់ហិរញ្ញវត្ថុ ឆ្នាំ២០១៨	ការអនុវត្តឆ្នាំ២០១៨	
		គិតជាដុល្លារ	ដុល្លារ( *)
<b>សរុបរួម</b>	4.546.938.724.426	4.322.212.170.162	1.071.644.118
<b>វិនិយោគសាធារណៈ</b>	144.841.080.594	60.117.923.177	14.905.566
គម្រោងបោសសម្អាតមីន និងសំណល់ជាតិផ្ទះពីសង្កាត់	112.600.513.800	22.232.768.330	5.512.366
គម្រោងវិនិយោគផ្នែកហេដ្ឋារចនាសម្ព័ន្ធ	27.770.655.600	37.885.154.847	9.393.200
<b>ក្រសួងមហាផ្ទៃ</b>	47.442.763.330	19.489.089.053	4.832.101
គម្រោងលើកកម្ពស់ជីវភាពប្រជាជនក្រីក្រ និងជនងាយរងគ្រោះនៅខេត្តសៀមរាប និងរាជធានីភ្នំពេញ	10.449.000.000	3.034.011.000	752.249
គម្រោងកាត់បន្ថយភាពក្រីក្រ និងអភិវឌ្ឍន៍កសិកម្មខ្នាតតូចនៅតំបន់ទន្លេសាប	17.415.000.000	16.455.078.053	4.079.852
<b>ក្រសួងសេដ្ឋកិច្ច និងហិរញ្ញវត្ថុ</b>	15.854.091.525	6.540.268.811	1.621.586
គម្រោងពង្រឹងការគ្រប់គ្រងហិរញ្ញវត្ថុសាធារណៈ	3.483.000.000	17.048.441	4.227
កម្មវិធីកំណែទម្រង់វិមជ្ឈការសាធារណៈ និងហិរញ្ញវត្ថុ អនុកម្មវិធីទី២	11.563.560.000	2.016.963.263	500.083
គម្រោងផ្សេងៗ	0	4.506.257.108	1.117.276
<b>ក្រសួងទៀបចំដីជំនឿ និងសង្គម និងសំណង់</b>	11.199.934.800	35.358.044.210	8.766.631
គម្រោងបែងចែកដីដើម្បីសង្គមកិច្ច និងការអភិវឌ្ឍសេដ្ឋកិច្ច ជំហានទី២	11.199.934.800	22.200.749.179	5.504.427
គម្រោងផ្សេងៗ	0	13.157.295.031	3.262.204
<b>ក្រសួងសុខាភិបាល</b>	573.876.704.064	253.044.298.261	62.739.501
គម្រោងបង្ការ និងទប់ស្កាត់ជំងឺឆ្លងក្នុងមហាអនុតំបន់មេគង្គ	3.837.569.400	6.349.705.781	1.574.338
គម្រោងពង្រឹងការឆ្លើយតបមេរោគអេដស៍ និងជំងឺអេដស៍នៅកម្ពុជា	74.187.900.000	57.207.181.063	14.183.880
គម្រោងប្រយុទ្ធនឹងជំងឺគ្រុនចាញ់ និងជំហានឆ្ពោះទៅរកការត្រៀមលុបបំបាត់ជំងឺគ្រុនចាញ់ក្នុងប្រទេសកម្ពុជា	99.746.850.600	37.320.850.278	9.253.287
គម្រោងកំចាត់រោគរបេង និងហង់សិន	110.337.260.400	16.718.045.644	4.145.052
គម្រោងផ្សេងៗ	0	135.448.515.496	33.582.943
<b>ក្រសួងថែទាំ និងថែទាំសុខភាព</b>	702.651.997.008	587.225.759.149	145.596.053
គម្រោងពង្រីកខ្សែបញ្ជូនអគ្គិសនីតង់ស្យុងមធ្យម ខេត្តកំពង់ធំ សៀមរាប បន្ទាយមានជ័យ កំពង់ចាម និងកណ្តាល	27.864.000.000	61.635.903.595	15.281.932
គម្រោងអគ្គិសនីការ៉ុបនីយកម្មជនបទ ខេត្តស្វាយរៀង	1.393.200.000	2.035.794.482	504.752
គម្រោងពង្រីកប្រព័ន្ធខ្សែបញ្ជូន និងចែកចាយនៅរាជធានីភ្នំពេញ ជំហានទី១	153.252.000.000	20.046.693.540	4.970.353
គម្រោងពង្រីកប្រព័ន្ធខ្សែបញ្ជូន និងចែកចាយនៅរាជធានីភ្នំពេញ ជំហានទី២	171.363.600.000	9.039.440.215	2.241.228
គម្រោងពង្រីកបណ្តាញអគ្គិសនីការ៉ុបនីយកម្មជនបទ ជំហានទី៣ និងទី៤	34.779.844.800	38.260.540.621	9.486.273
គម្រោងពង្រីកបណ្តាញអគ្គិសនីការ៉ុបនីយកម្មជនបទ ជំហានទី៥ និងទី៦	34.822.685.700	68.551.156.549	16.996.492
គម្រោងសាងសង់ខ្សែបញ្ជូនជាតង់ស្យុង២៣០គីឡូវ៉ុល ជំហានទី១	46.680.907.500	173.260.018.500	42.957.882
គម្រោងសាងសង់ខ្សែបញ្ជូនជាតង់ស្យុង២៣០គីឡូវ៉ុល ជំហានទី២	34.205.149.800	213.549.228.457	52.947.140
គម្រោងខ្សែបញ្ជូនអគ្គិសនី២៣០គីឡូវ៉ុល តភ្ជាប់ខេត្តក្រចេះ-ស្ទឹងត្រែង	8.707.500.000	846.983.192	210.000
<b>ក្រសួងពាណិជ្ជកម្ម</b>	52.676.014.752	18.716.445.011	4.640.533
គម្រោងជំរុញទីផ្សារសម្រាប់កសិកម្មខ្នាតតូច	38.072.673.000	18.716.445.011	4.640.533
<b>ក្រសួងសេដ្ឋកិច្ច និងហិរញ្ញវត្ថុ</b>	312.550.980.069	320.580.308.308	79.484.298
គម្រោងអភិវឌ្ឍន៍វិស័យហិរញ្ញវត្ថុ ជំហានទី៣	8.707.500.000	8.252.372.211	2.046.083
គម្រោងកាត់បន្ថយហានិភ័យហិរញ្ញវត្ថុជាតិមរតកតេជោ	62.694.000.000	140.636.097.984	34.869.146
គម្រោងជំរុញវិស័យសេវាសម្រាប់វិស័យកសិកម្ម	55.310.040.000	7.087.309.644	1.757.219
គម្រោងផ្សេងៗ	0	164.604.528.470	40.811.850



*Handwritten signature or mark.*







ការគ្រប់គ្រងឆ្នាំ២០១៨

តារាង "គ៣"

ចំណាយវិនិយោគសាធារណៈដោយហិរញ្ញប្បទានក្រៅប្រទេស

ក្រសួង ស្ថាប័ន ឈ្មោះគម្រោង	ច្បាប់ហិរញ្ញវត្ថុ ឆ្នាំ២០១៨	ការអនុវត្តឆ្នាំ២០១៨	
		គិតជាដុល្លារ	ដុល្លារ( *)
គម្រោងសាងសង់ផ្លូវក្រវ៉ាត់ក្រុងទី២	87.075.000.000	37.242.074.630	9.233.755
គម្រោងគ្រប់គ្រងទ្រព្យសម្បត្តិផ្លូវថ្នល់ ជំហាន២	66.177.000.000	27.807.059.345	6.894.449
គម្រោងសាងសង់ជាតិលេខ១១ (អ្នកលឿង-ថ្នល់ទទឹង ផ្លូវជាតិលេខ ៧)	69.660.000.000	107.000.483.874	26.529.572
គម្រោងអភិវឌ្ឍន៍ប្រព័ន្ធប្រទេសៈទឹកកខ្វក់ក្រុងតាខ្មៅ	17.415.000.000	3.949.280.961	979.180
គម្រោងពង្រីកផ្លូវជាតិលេខ៣ (ចោមចៅ - ក្រុងកំពត) ប្រវែង១៣៤.៨ គម	17.415.000.000	168.521.785.400	41.783.090
គម្រោងកែលម្អបណ្តាញផ្លូវ	34.830.000.000	1.011.310.273	250.743
គម្រោងស្តារឡើងវិញបន្ទាន់នូវហេដ្ឋារចនាសម្ព័ន្ធប្រវត្តិខុតខាតដោយទឹកជំនន់	0	16.271.892.327	4.034.434
គម្រោងសាងសង់ផ្លូវក្រវ៉ាត់ក្រុងទី៣	0	205.120.372.778	50.857.300
គម្រោងសាងសង់ស្ថានភោជន៍កាត់ទន្លេបាសាក់ និងផ្លូវតភ្ជាប់	0	4.034.573.822	1.000.327
គម្រោងសាងសង់ស្ថានជ្រំជំ និងផ្លូវតភ្ជាប់	0	3.150.207.978	781.059
គម្រោងផ្សេងៗ	0	71.792.138.539	17.800.057
<b>ក្រសួងទេសចរណ៍</b>	<b>33.580.600.313</b>	<b>6.776.554.495</b>	<b>1.680.171</b>
គម្រោងអភិវឌ្ឍន៍ហេដ្ឋារចនាសម្ព័ន្ធទេសចរណ៍ប្រកបដោយបរិយោប័ន្ធក្នុង មហាអនុតំបន់មេគង្គ	12.538.800.000,00	4.751.986.372	1.178.202
គម្រោងផ្សេងៗ	0	2.024.568.123	501.969
<b>ក្រសួងធនធានទឹក និងឧតុនិយម</b>	<b>485.756.094.245</b>	<b>404.473.998.379</b>	<b>100.284.800</b>
គម្រោងអភិវឌ្ឍន៍ទំនប់ទឹកស្ទឹងពោធិ៍សាត់ទំនប់ទី៣ និងទី៥ ជំហានទី២	6.966.000.000	39.157.121.696	9.708.570
គម្រោងអភិវឌ្ឍន៍ទំនប់សាលាកាអន	37.268.100.000	21.826.849.619	5.411.723
គម្រោងគ្រប់គ្រងនិងកាត់បន្ថយគ្រោះមហន្តរាយទឹកជំនន់ និងភាពរាំងស្ងួតក្នុង មហាអនុតំបន់មេគង្គ	4.588.504.200	20.648.937.510	5.119.673
គម្រោងស្តារឡើងវិញប្រព័ន្ធស្រោចស្រព និងប្រព័ន្ធដោះទឹកនៅភាគខាងលិចបឹងទន្លេសាប	33.541.290.000	43.995.001.037	10.908.068
គម្រោងអភិវឌ្ឍន៍ធនធានទឹកអាងស្ទឹងជីក្រែង ខេត្តសៀមរាប	20.898.000.000	9.421.018.565	2.335.836
គម្រោងអភិវឌ្ឍន៍ធនធានទឹកស្ទឹងស្ទោង ជំហានទី១ ខេត្តកំពង់ធំ	34.830.000.000	9.766.057.940	2.421.385
គម្រោងអភិវឌ្ឍន៍ប្រព័ន្ធធារាសាស្ត្រវ៉ែក ជំហានទី២ ខេត្តស្វាយរៀង	52.245.000.000	153.510.809.733	38.061.287
គម្រោងអភិវឌ្ឍន៍ទំនប់ដូនត្រី ខេត្តបាត់ដំបង	45.279.000.000	26.212.669.750	6.499.138
គម្រោងអភិវឌ្ឍន៍វិស័យធនធានទឹក ខេត្តកំពង់ធំ សៀមរាប និងខេត្តបន្ទាយមានជ័យ	3.365.274.600	5.541.946.421	1.374.064
គម្រោងស្តារឡើងវិញប្រព័ន្ធស្រោចស្រព និងប្រព័ន្ធដោះទឹកភាគនិរតីកំពង់ឆ្នាំងពេញ	9.926.550.000	1.517.874.545	376.340
គម្រោងគ្រប់គ្រងធនធានទឹកចម្រុះទន្លេមេគង្គ	10.449.000.000	5.196.805.650	1.288.490
គម្រោងអភិវឌ្ឍន៍ប្រព័ន្ធធារាសាស្ត្រ និងកាត់បន្ថយទឹកជំនន់ក្នុងខេត្តបន្ទាយមានជ័យ	34.830.000.000	5.316.699.025	1.318.216
គម្រោងអភិវឌ្ឍន៍ប្រព័ន្ធធារាសាស្ត្រតំបន់ខ្ពង់រាប និងការគ្រប់គ្រងវិស័យធនធានទឹក	61.310.900.700	55.281.149.109	13.706.342
គម្រោងផ្សេងៗ	0	7.081.057.778	1.755.669
<b>ក្រសួងការងារ និងបណ្តុះបណ្តាលវិជ្ជាជីវៈ</b>	<b>11.281.015.553</b>	<b>28.686.498.368</b>	<b>7.112.496</b>
គម្រោងអភិវឌ្ឍន៍វិស័យអប់រំ បណ្តុះបណ្តាលបច្ចេកទេស និងវិជ្ជាជីវៈ	9.473.760.000	16.982.243.336	4.210.557
គម្រោងផ្សេងៗ	0	11.704.255.032	2.901.939
<b>ក្រសួងឧស្សាហកម្ម និងសិប្បកម្ម</b>	<b>88.874.832.758</b>	<b>256.291.632.142</b>	<b>63.544.641</b>
គម្រោងអភិវឌ្ឍន៍ទឹកស្អាតសៀមរាប	34.830.000.000	17.829.542.775	4.420.636
គម្រោងអភិវឌ្ឍន៍ទឹកស្អាតសៀមរាបជំរុំ	19.905.345.000	10.027.011.243	2.486.085
គម្រោងអភិវឌ្ឍន៍ទឹកស្អាតសៀមរាបនាមយតាមខេត្ត	8.075.315.250	177.397.468.150	43.983.716
គម្រោងផ្សេងៗ	0	51.037.609.973	12.654.204
គម្រោងអភិវឌ្ឍន៍វិស័យឧស្សាហកម្ម	0	731.958.994.417	181.481.038



Handwritten signature or mark.



ការគ្រប់គ្រងឆ្នាំ២០១៤

តារាង "គ៤"

ចំណាយថវិកាថ្នាក់ក្រោមជាតិ

ឯកតា: រៀល

បរិយាយ	ឆ្នាំ២០១៤		អនុវត្ត/ច្បាប់ហិរញ្ញវត្ថុ	
	ច្បាប់ហិរញ្ញវត្ថុ	អនុវត្ត	%ច្បាប់	កើន (+)/ថយ (-)
<b>១-ចំណាយថវិកាបស់រដ្ឋបាលរាជធានី ខេត្ត</b>	<b>1.123.381.000.000</b>	<b>1.890.506.449.379</b>	<b>168,3%</b>	<b>+767.125.449.379</b>
ក-ចំណាយចរន្ត	831.055.500.000	1.469.846.431.354	176,9%	+638.790.931.354
ជំពូក ៦០:ការទិញ	72.523.000.000	68.095.596.954	93,9%	-4.427.403.046
ជំពូក ៦១:សេវាកម្ម	450.208.700.000	785.645.886.024	174,5%	+335.437.186.024
ជំពូក ៦៤:បន្ទុកបុគ្គលិក	67.587.000.000	68.342.453.114	101,1%	+755.453.114
ជំពូក ៦២:អត្ថប្រយោជន៍សង្គម	62.163.000.000	71.388.728.675	114,8%	+9.225.728.675
ជំពូក ៦៥:ឧបត្ថម្ភធន	125.689.000.000	476.352.416.587	379,0%	+350.663.416.587
ជំពូក ៦៣:ពន្ធ និងអាករ	27.800.000	21.350.000	76,8%	-6.450.000
ជំពូក ៦៩:ចំណាយមិនបានគ្រោងទុក	52.857.000.000	0	0,0%	-52.857.000.000
ខ-ចំណាយមូលធន	292.325.500.000	420.660.018.025	143,9%	+128.334.518.025
ជំពូក ២០:អចលកម្មអរូបី	50.000.000	49.905.000	99,8%	-95.000
ជំពូក ២១:អចលកម្មរូបី	292.275.500.000	420.610.113.025	143,9%	+128.334.613.025
<b>២-ចំណាយថវិកាបស់រដ្ឋបាលក្រុង ស្រុក</b>	<b>160.400.000.000</b>	<b>176.059.915.182</b>	<b>109,8%</b>	<b>+15.659.915.182</b>
ក-ចំណាយចរន្ត	160.353.000.000	175.808.668.982	109,6%	+15.455.668.982
ជំពូក ៦០:ការទិញ	5.974.050.000	6.166.010.260	103,2%	+191.960.260
ជំពូក ៦១:សេវាកម្ម	34.156.310.000	54.635.247.443	160,0%	+20.478.937.443
ជំពូក ៦៤:បន្ទុកបុគ្គលិក	112.418.250.000	114.096.290.136	101,5%	+1.678.040.136
ជំពូក ៦២:អត្ថប្រយោជន៍សង្គម	826.620.000	911.121.143	110,2%	+84.501.143
ជំពូក ៦៩:ចំណាយមិនបានគ្រោងទុក	6.977.770.000	0	0,0%	-6.977.770.000
ខ-ចំណាយមូលធន	47.000.000	251.246.200	534,6%	+204.246.200
ជំពូក ២១:អចលកម្មរូបី	47.000.000	251.246.200	534,6%	+204.246.200
<b>៣-ចំណាយថវិកាបស់រដ្ឋបាលឃុំ សង្កាត់</b>	<b>434.041.000.000</b>	<b>430.390.570.135</b>	<b>99,2%</b>	<b>-3.650.429.865</b>
ក-ចំណាយរដ្ឋបាលសង្កាត់ចំណុះរាជធានី	30.752.000.000	32.302.207.938	105,0%	+1.550.207.938
ខ-ចំណាយរដ្ឋបាលសង្កាត់ចំណុះក្រុង	33.997.470.000	35.206.628.291	103,6%	+1.209.158.291
គ-ចំណាយរដ្ឋបាលឃុំ	369.291.530.000	362.881.733.906	98,3%	-6.409.796.094



ក្រសួងព្រះបរមរាជវាំង រាជធានីភ្នំពេញ ចាប់ពីឆ្នាំ២០០៧ ដល់ឆ្នាំ២០១៤។  
 ក្រសួងព្រះបរមរាជវាំង រាជធានីភ្នំពេញ ចាប់ពីឆ្នាំ២០០៥ ដល់ឆ្នាំ២០១៤ ដោយយោងការធ្វើនិយ័តកម្មឥណទានថវិកាសម្រាប់ការគ្រប់គ្រងឆ្នាំ២០១៤ ជូនសាលាខេត្តសៀមរាប។

*Handwritten signature*



# ការគ្រប់គ្រងឆ្នាំ២០១៨

## តារាង "គ៥"

### ចំណាយថវិការដ្ឋបាលរាជធានី ខេត្ត

ឯកតា: រៀល

បរិយាយ	ឆ្នាំ២០១៨		អនុវត្ត/ប្រៀបធៀបបញ្ជី	
	ច្បាប់ហិរញ្ញវត្ថុ	អនុវត្ត	%ច្បាប់	កើន(+)/ថយ(-)
<b>សរុបរួម</b>	1.123.381.000.000	1.890.506.449.379	168,3%	+767.125.449.379
ក-ចំណាយចរន្ត	831.055.500.000	1.469.846.431.354	176,9%	+638.790.931.354
ជំពូក ៦០:ការទិញ	72.523.000.000	68.095.596.954	93,9%	-4.427.403.046
ជំពូក ៦១:សេវាកម្ម	450.208.700.000*	785.645.886.024	174,5%	+335.437.186.024
ជំពូក ៦៤:បន្ទុកបុគ្គលិក	67.587.000.000	68.342.453.114	101,1%	+755.453.114
ជំពូក ៦២:អត្ថប្រយោជន៍សង្គម	62.163.000.000**	71.388.728.675	114,8%	+9.225.728.675
ជំពូក ៦៥:ឧបត្ថម្ភធន	125.689.000.000	476.352.416.587	379,0%	+350.663.416.587
ជំពូក ៦៣:ពន្ធ និងអាករ	27.800.000	21.350.000	76,8%	-6.450.000
ជំពូក ៦៩:ចំណាយមិនបានគ្រោងទុក	52.857.000.000	0	0,0%	-52.857.000.000
ខ-ចំណាយមូលធន	292.325.500.000	420.660.018.025	143,9%	+128.334.518.025
ជំពូក ២០:អចលកម្មអរូបី	50.000.000	49.905.000	99,8%	-95.000
ជំពូក ២១:អចលកម្មរូបី	292.275.500.000*	420.610.113.025	143,9%	+128.334.613.025
<b>០១-បន្ថែមមានជ័យ</b>	26.518.000.000	55.266.010.836	208,4%	+28.748.010.836
ក-ចំណាយចរន្ត	20.958.000.000	49.024.210.836	233,9%	+28.066.210.836
ជំពូក ៦០:ការទិញ	2.200.000.000	2.214.393.090	100,7%	+14.393.090
ជំពូក ៦១:សេវាកម្ម	12.442.000.000	16.147.068.860	129,8%	+3.705.068.860
ជំពូក ៦៤:បន្ទុកបុគ្គលិក	2.913.000.000	2.760.156.586	94,8%	-152.843.414
ជំពូក ៦២:អត្ថប្រយោជន៍សង្គម	902.000.000	1.339.192.300	148,5%	+437.192.300
ជំពូក ៦៥:ឧបត្ថម្ភធន	1.425.000.000	26.562.000.000	1864,0%	+25.137.000.000
ជំពូក ៦៣:ពន្ធ និងអាករ	0	1.400.000	-	+1.400.000
ជំពូក ៦៩:ចំណាយមិនបានគ្រោងទុក	1.076.000.000	0	0,0%	-1.076.000.000
ខ-ចំណាយមូលធន	5.560.000.000	6.241.800.000	112,3%	+681.800.000
ជំពូក ២១:អចលកម្មរូបី	5.560.000.000	6.241.800.000	112,3%	+681.800.000
<b>០២-ធានាជំនួយ</b>	32.930.000.000	45.813.464.959	139,1%	+12.883.464.959
ក-ចំណាយចរន្ត	26.371.000.000	36.670.844.959	139,1%	+10.299.844.959
ជំពូក ៦០:ការទិញ	2.945.000.000	2.654.549.150	90,1%	-290.450.850
ជំពូក ៦១:សេវាកម្ម	15.464.000.000	22.855.013.504	147,8%	+7.391.013.504
ជំពូក ៦៤:បន្ទុកបុគ្គលិក	3.917.000.000	4.221.091.305	107,8%	+304.091.305
ជំពូក ៦២:អត្ថប្រយោជន៍សង្គម	1.152.000.000	2.103.636.000	182,6%	+951.636.000
ជំពូក ៦៥:ឧបត្ថម្ភធន	1.438.000.000	4.832.955.000	336,1%	+3.394.955.000
ជំពូក ៦៣:ពន្ធ និងអាករ	10.000.000	3.600.000	36,0%	-6.400.000
ជំពូក ៦៩:ចំណាយមិនបានគ្រោងទុក	1.445.000.000	0	0,0%	-1.445.000.000
ខ-ចំណាយមូលធន	6.559.000.000	9.142.620.000	139,4%	+2.583.620.000
ជំពូក ២១:អចលកម្មរូបី	6.559.000.000	9.142.620.000	139,4%	+2.583.620.000



23



**ការគ្រប់គ្រងឆ្នាំ២០១៨**  
**តារាង "គ៥"**  
**ចំណាយថវិកាស្នេហាសាធារណៈ ខេត្ត**

ឯកតា: រៀល

បរិយាយ	ឆ្នាំ២០១៨		អនុវត្ត/ប្រាប់ហិរញ្ញវត្ថុ	
	ច្បាប់ហិរញ្ញវត្ថុ	អនុវត្ត	%ច្បាប់	កើន(+)/ថយ(-)
<b>០៣-កំពង់ចាម</b>	<b>31.558.000.000</b>	<b>41.413.606.590</b>	<b>131,2%</b>	<b>+9.855.606.590</b>
ក-ចំណាយចរន្ត	25.361.000.000	34.483.157.990	136,0%	+9.122.157.990
ជំពូក ៦០៖ការទិញ	2.858.000.000	2.519.980.300	88,2%	-338.019.700
ជំពូក ៦១៖សេវាកម្ម	16.329.000.000	25.176.613.600	154,2%	+8.847.613.600
ជំពូក ៦៤៖បន្ទុកបុគ្គលិក	2.907.000.000	2.771.708.290	95,3%	-135.291.710
ជំពូក ៦២៖អត្ថប្រយោជន៍សង្គម	1.550.000.000	2.064.855.800	133,2%	+514.855.800
ជំពូក ៦៥៖ឧបត្ថម្ភធន	739.000.000	1.950.000.000	263,9%	+1.211.000.000
ជំពូក ៦៩៖ចំណាយមិនបានគ្រោងទុក	978.000.000	0	0,0%	-978.000.000
ខ-ចំណាយមូលធន	6.197.000.000	6.930.448.600	111,8%	+733.448.600
ជំពូក ២១៖អចលកម្មបី	6.197.000.000	6.930.448.600	111,8%	+733.448.600
<b>០៤-កំពង់ឆ្នាំង</b>	<b>13.124.000.000</b>	<b>29.685.705.890</b>	<b>226,2%</b>	<b>+16.561.705.890</b>
ក-ចំណាយចរន្ត	10.947.000.000	25.763.647.490	235,3%	+14.816.647.490
ជំពូក ៦០៖ការទិញ	2.392.000.000	2.373.709.450	99,2%	-18.290.550
ជំពូក ៦១៖សេវាកម្ម	5.478.000.000	18.394.526.900	335,8%	+12.916.526.900
ជំពូក ៦៤៖បន្ទុកបុគ្គលិក	1.910.000.000	2.109.548.740	110,4%	+199.548.740
ជំពូក ៦២៖អត្ថប្រយោជន៍សង្គម	220.000.000	219.862.400	99,9%	-137.600
ជំពូក ៦៥៖ឧបត្ថម្ភធន	440.000.000	2.666.000.000	605,9%	+2.226.000.000
ជំពូក ៦៩៖ចំណាយមិនបានគ្រោងទុក	507.000.000	0	0,0%	-507.000.000
ខ-ចំណាយមូលធន	2.177.000.000	3.922.058.400	180,2%	+1.745.058.400
ជំពូក ២១៖អចលកម្មបី	2.177.000.000	3.922.058.400	180,2%	+1.745.058.400
<b>០៥-កំពង់ស្ពឺ</b>	<b>19.937.000.000</b>	<b>32.719.457.690</b>	<b>164,1%</b>	<b>+12.782.457.690</b>
ក-ចំណាយចរន្ត	14.500.000.000	27.321.101.690	188,4%	+12.821.101.690
ជំពូក ៦០៖ការទិញ	1.900.000.000	2.103.482.190	110,7%	+203.482.190
ជំពូក ៦១៖សេវាកម្ម	8.367.000.000	13.666.832.500	163,3%	+5.299.832.500
ជំពូក ៦៤៖បន្ទុកបុគ្គលិក	2.248.000.000	2.343.342.000	104,2%	+95.342.000
ជំពូក ៦២៖អត្ថប្រយោជន៍សង្គម	600.000.000	586.445.000	97,7%	-13.555.000
ជំពូក ៦៥៖ឧបត្ថម្ភធន	638.000.000	8.621.000.000	1351,3%	+7.983.000.000
ជំពូក ៦៩៖ចំណាយមិនបានគ្រោងទុក	747.000.000	0	0,0%	-747.000.000
ខ-ចំណាយមូលធន	5.437.000.000	5.398.356.000	99,3%	-38.644.000
ជំពូក ២១៖អចលកម្មបី	5.437.000.000	5.398.356.000	99,3%	-38.644.000



147



# ការគ្រប់គ្រងឆ្នាំ២០១៨

## តារាង "គ៥"

### ចំណាយថវិការដ្ឋបាលរាជធានី ខេត្ត

ឯកតា: រៀល

បរិយាយ	ឆ្នាំ២០១៨		អនុវត្ត/ច្បាប់ហិរញ្ញវត្ថុ	
	ច្បាប់ហិរញ្ញវត្ថុ	អនុវត្ត	%ច្បាប់	កើន (+)/ថយ (-)
<b>០៦-កំពង់ចំរើ</b>	18.707.000.000	27.402.260.710	146,5%	+8.695.260.710
ក-ចំណាយចរន្ត	10.280.000.000	13.023.556.060	126,7%	+2.743.556.060
ជំពូក ៦០៖ការទិញ	1.500.000.000	1.468.780.900	97,9%	-31.219.100
ជំពូក ៦១៖សេវាកម្ម	5.030.000.000	5.276.891.100	104,9%	+246.891.100
ជំពូក ៦៤៖បន្ទុកបុគ្គលិក	2.035.000.000	2.020.639.060	99,3%	-14.360.940
ជំពូក ៦២៖អត្ថប្រយោជន៍សង្គម	600.000.000	739.745.000	123,3%	+139.745.000
ជំពូក ៦៥៖ឧបត្ថម្ភធន	530.000.000	3.516.000.000	663,4%	+2.986.000.000
ជំពូក ៦៣៖ពន្ធ និងអាករ	0	1.500.000	-	+1.500.000
ជំពូក ៦៩៖ចំណាយមិនបានគ្រោងទុក	585.000.000	0	0,0%	-585.000.000
ខ-ចំណាយមូលធន	8.427.000.000	14.378.704.650	170,6%	+5.951.704.650
ជំពូក ២១៖អចលកម្មប្រើ	8.427.000.000	14.378.704.650	170,6%	+5.951.704.650
<b>០៧-កំពត</b>	21.068.000.000	37.192.729.551	176,5%	+16.124.729.551
ក-ចំណាយចរន្ត	13.747.000.000	28.518.043.051	207,4%	+14.771.043.051
ជំពូក ៦០៖ការទិញ	1.700.000.000	1.906.947.820	112,2%	+206.947.820
ជំពូក ៦១៖សេវាកម្ម	7.735.000.000	11.368.114.435	147,0%	+3.633.114.435
ជំពូក ៦៤៖បន្ទុកបុគ្គលិក	2.611.000.000	2.834.516.379	108,6%	+223.516.379
ជំពូក ៦២៖អត្ថប្រយោជន៍សង្គម	491.000.000	490.621.500	99,9%	-378.500
ជំពូក ៦៥៖ឧបត្ថម្ភធន	562.000.000	11.916.242.917	2120,3%	+11.354.242.917
ជំពូក ៦៣៖ពន្ធ និងអាករ	0	1.600.000	-	+1.600.000
ជំពូក ៦៩៖ចំណាយមិនបានគ្រោងទុក	648.000.000	0	0,0%	-648.000.000
ខ-ចំណាយមូលធន	7.321.000.000	8.674.686.500	118,5%	+1.353.686.500
ជំពូក ២១៖អចលកម្មប្រើ	7.321.000.000	8.674.686.500	118,5%	+1.353.686.500
<b>០៨-កណ្តាល</b>	45.573.000.000	98.543.086.680	216,2%	+52.970.086.680
ក-ចំណាយចរន្ត	41.533.000.000	93.821.685.680	225,9%	+52.288.685.680
ជំពូក ៦០៖ការទិញ	3.497.000.000	3.228.719.590	92,3%	-268.280.410
ជំពូក ៦១៖សេវាកម្ម	28.247.800.000	50.888.872.600	180,2%	+22.641.072.600
ជំពូក ៦៤៖បន្ទុកបុគ្គលិក	2.915.000.000	2.720.106.490	93,3%	-194.893.510
ជំពូក ៦២៖អត្ថប្រយោជន៍សង្គម	3.263.000.000	3.257.237.000	99,8%	-5.763.000
ជំពូក ៦៥៖ឧបត្ថម្ភធន	1.578.000.000	33.722.000.000	2137,0%	+32.144.000.000
ជំពូក ៦៣៖ពន្ធ និងអាករ	3.200.000	4.750.000	148,4%	+1.550.000
ជំពូក ៦៩៖ចំណាយមិនបានគ្រោងទុក	2.029.000.000	0	0,0%	-2.029.000.000
ខ-ចំណាយមូលធន	4.040.000.000	4.721.401.000	116,9%	+681.401.000
ជំពូក ២១៖អចលកម្មប្រើ	4.040.000.000	4.721.401.000	116,9%	+681.401.000



*[Handwritten mark]*



# ការគ្រប់គ្រងឆ្នាំ២០១៨

## តារាង "គ៥"

### ចំណាយថវិកាស្នូលរាជធានី ខេត្ត

ឯកតា: រៀល

បរិយាយ	ឆ្នាំ២០១៨		អនុវត្ត/ច្បាប់ហិរញ្ញវត្ថុ	
	ច្បាប់ហិរញ្ញវត្ថុ	អនុវត្ត	%ច្បាប់	កើន(+)/ថយ(-)
<b>០៩-កោះកុង</b>	15.141.000.000	24.021.642.883	158,7%	+8.880.642.883
ក-ចំណាយចរន្ត	9.529.000.000	20.279.491.583	212,8%	+10.750.491.583
ជំពូក ៦០៖ការទិញ	987.000.000	1.016.408.300	103,0%	+29.408.300
ជំពូក ៦១៖សេវាកម្ម	5.930.000.000	14.771.554.500	249,1%	+8.841.554.500
ជំពូក ៦៤៖បន្ទុកបុគ្គលិក	1.870.000.000	1.923.098.157	102,8%	+53.098.157
ជំពូក ៦២៖អត្ថប្រយោជន៍សង្គម	181.000.000	180.658.000	99,8%	-342.000
ជំពូក ៦៥៖ឧបត្ថម្ភធន	335.000.000	2.387.772.626	712,8%	+2.052.772.626
ជំពូក ៦៩៖ចំណាយមិនបានគ្រោងទុក	226.000.000	0	0,0%	-226.000.000
ខ-ចំណាយមូលធន	5.612.000.000	3.742.151.300	66,7%	-1.869.848.700
ជំពូក ២១៖អចលកម្មរូបិ	5.612.000.000	3.742.151.300	66,7%	-1.869.848.700
<b>១០-ក្រចេះ</b>	14.428.000.000	36.866.481.135	255,5%	+22.438.481.135
ក-ចំណាយចរន្ត	11.997.000.000	29.053.176.135	242,2%	+17.056.176.135
ជំពូក ៦០៖ការទិញ	1.260.000.000	1.418.792.680	112,6%	+158.792.680
ជំពូក ៦១៖សេវាកម្ម	7.450.000.000	24.231.288.440	325,3%	+16.781.288.440
ជំពូក ៦៤៖បន្ទុកបុគ្គលិក	2.097.000.000	2.019.035.015	96,3%	-77.964.985
ជំពូក ៦២៖អត្ថប្រយោជន៍សង្គម	355.000.000	338.060.000	95,2%	-16.940.000
ជំពូក ៦៥៖ឧបត្ថម្ភធន	385.000.000	1.046.000.000	271,7%	+661.000.000
ជំពូក ៦៩៖ចំណាយមិនបានគ្រោងទុក	450.000.000	0	0,0%	-450.000.000
ខ-ចំណាយមូលធន	2.431.000.000	7.813.305.000	321,4%	+5.382.305.000
ជំពូក ២១៖អចលកម្មរូបិ	2.431.000.000	7.813.305.000	321,4%	+5.382.305.000
<b>១១-មណ្ឌលគិរី</b>	17.054.000.000	32.442.781.059	190,2%	+15.388.781.059
ក-ចំណាយចរន្ត	12.884.000.000	26.812.579.759	208,1%	+13.928.579.759
ជំពូក ៦០៖ការទិញ	672.000.000	656.968.500	97,8%	-15.031.500
ជំពូក ៦១៖សេវាកម្ម	9.484.000.000	23.156.745.800	244,2%	+13.672.745.800
ជំពូក ៦៤៖បន្ទុកបុគ្គលិក	1.844.000.000	1.851.905.430	100,4%	+7.905.430
ជំពូក ៦២៖អត្ថប្រយោជន៍សង្គម	332.000.000	361.170.000	108,8%	+29.170.000
ជំពូក ៦៥៖ឧបត្ថម្ភធន	249.000.000	783.990.029	314,9%	+534.990.029
ជំពូក ៦៩៖ចំណាយមិនបានគ្រោងទុក	0	1.800.000	-	+1.800.000
ខ-ចំណាយមូលធន	4.170.000.000	5.630.201.300	135,0%	+1.460.201.300
ជំពូក ២១៖អចលកម្មរូបិ	4.170.000.000	5.630.201.300	135,0%	+1.460.201.300



*Handwritten mark*



# ការគ្រប់គ្រងឆ្នាំ២០១៨

## តារាង "គ៥"

### ចំណាយថវិកាស្នេហារាជធានី ខេត្ត

ឯកតា: រៀល

បរិយាយ	ឆ្នាំ២០១៨		អនុវត្ត/ច្បាប់ហិរញ្ញវត្ថុ	
	ច្បាប់ហិរញ្ញវត្ថុ	អនុវត្ត	%ច្បាប់	កើន (+)/ថយ (-)
<b>១២- រាជធានីភ្នំពេញ</b>	596.884.000.000	814.211.527.439	136,4%	+217.327.527.439
ក-ចំណាយចរន្ត	427.308.500.000	578.342.581.351	135,3%	+151.034.081.351
ជំពូក ៦០៖ការទិញ	27.334.000.000	24.092.406.457	88,1%	-3.241.593.543
ជំពូក ៦១៖សេវាកម្ម	213.893.500.000*	283.830.659.606	132,7%	+69.937.159.606
ជំពូក ៦៤៖បន្ទុកបុគ្គលិក	11.361.000.000	11.560.689.020	101,8%	+199.689.020
ជំពូក ៦២៖អត្ថប្រយោជន៍សង្គម	38.025.000.000	38.847.810.000	102,2%	+822.810.000
ជំពូក ៦៥៖ឧបត្ថម្ភធន	102.243.000.000	220.010.816.268	215,2%	+117.767.816.268
ជំពូក ៦៣៖ពន្ធ និងអាករ	0	200.000	-	+200.000
ជំពូក ៦៩៖ចំណាយមិនបានគ្រោងទុក	34.452.000.000	0	0,0%	-34.452.000.000
ខ-ចំណាយមូលធន	169.575.500.000	235.868.946.088	139,1%	+66.293.446.088
ជំពូក ២១៖អចលកម្មរូបិ	169.575.500.000*	235.868.946.088	139,1%	+66.293.446.088
<b>១៣- ព្រះវិហារ</b>	11.541.000.000	25.239.875.317	218,7%	+13.698.875.317
ក-ចំណាយចរន្ត	8.786.000.000	21.096.830.390	240,1%	+12.310.830.390
ជំពូក ៦០៖ការទិញ	1.265.000.000	1.277.981.350	101,0%	+12.981.350
ជំពូក ៦១៖សេវាកម្ម	4.389.800.000	16.065.578.840	366,0%	+11.675.778.840
ជំពូក ៦៤៖បន្ទុកបុគ្គលិក	1.774.000.000	1.899.270.200	107,1%	+125.270.200
ជំពូក ៦២៖អត្ថប្រយោជន៍សង្គម	752.000.000	752.000.000	100,0%	0
ជំពូក ៦៥៖ឧបត្ថម្ភធន	278.000.000	1.102.000.000	396,4%	+824.000.000
ជំពូក ៦៣៖ពន្ធ និងអាករ	200.000	0	0,0%	-200.000
ជំពូក ៦៩៖ចំណាយមិនបានគ្រោងទុក	327.000.000	0	0,0%	-327.000.000
ខ-ចំណាយមូលធន	2.755.000.000	4.143.044.927	150,4%	+1.388.044.927
ជំពូក ២១៖អចលកម្មរូបិ	2.755.000.000	4.143.044.927	150,4%	+1.388.044.927
<b>១៤- ព្រៃវែង</b>	20.128.000.000	47.979.752.332	238,4%	+27.851.752.332
ក-ចំណាយចរន្ត	15.858.000.000	33.867.756.832	213,6%	+18.009.756.832
ជំពូក ៦០៖ការទិញ	1.018.000.000	981.255.880	96,4%	-36.744.120
ជំពូក ៦១៖សេវាកម្ម	10.343.000.000	27.048.203.585	261,5%	+16.705.203.585
ជំពូក ៦៤៖បន្ទុកបុគ្គលិក	3.221.000.000	3.204.396.367	99,5%	-16.603.633
ជំពូក ៦២៖អត្ថប្រយោជន៍សង្គម	160.000.000	159.901.000	99,9%	-99.000
ជំពូក ៦៥៖ឧបត្ថម្ភធន	474.000.000	2.474.000.000	521,9%	+2.000.000.000
ជំពូក ៦៩៖ចំណាយមិនបានគ្រោងទុក	642.000.000	0	0,0%	-642.000.000
ខ-ចំណាយមូលធន	4.270.000.000	14.111.995.500	330,5%	+9.841.995.500
ជំពូក ២១៖អចលកម្មរូបិ	4.270.000.000	14.111.995.500	330,5%	+9.841.995.500



RBA



ការគ្រប់គ្រងឆ្នាំ២០១៨

តារាង "គ៥"

ចំណាយថវិការដ្ឋបាលរាជធានី ខេត្ត

ឯកតា: រៀល

បរិយាយ	ឆ្នាំ២០១៨		អនុវត្ត/ច្បាប់ហិរញ្ញវត្ថុ	
	ច្បាប់ហិរញ្ញវត្ថុ	អនុវត្ត	%ច្បាប់	កើន(+)/ថយ(-)
<b>១៥-ពោធិ៍សាត់</b>	<b>12.431.000.000</b>	<b>18.992.189.387</b>	<b>152,8%</b>	<b>+6.561.189.387</b>
ក-ចំណាយចរន្ត	9.487.000.000	15.706.689.387	165,6%	+6.219.689.387
ជំពូក ៦០៖ការទិញ	1.614.000.000	1.505.496.700	93,3%	-108.503.300
ជំពូក ៦១៖សេវាកម្ម	4.381.000.000	8.559.093.418	195,4%	+4.178.093.418
ជំពូក ៦៤៖បន្ទុកបុគ្គលិក	2.157.000.000	2.194.967.660	101,8%	+37.967.660
ជំពូក ៦២៖អត្ថប្រយោជន៍សង្គម	326.000.000	305.938.000	93,8%	-20.062.000
ជំពូក ៦៥៖ឧបត្ថម្ភធន	505.000.000	3.141.193.609	622,0%	+2.636.193.609
ជំពូក ៦៩៖ចំណាយមិនបានគ្រោងទុក	504.000.000	0	0,0%	-504.000.000
ខ-ចំណាយមូលធន	2.944.000.000	3.285.500.000	111,6%	+341.500.000
ជំពូក ២១៖អចលកម្មប្រើ	2.944.000.000	3.285.500.000	111,6%	+341.500.000
<b>១៦-តេតាវី</b>	<b>12.467.000.000</b>	<b>23.311.527.789</b>	<b>187,0%</b>	<b>+10.844.527.789</b>
ក-ចំណាយចរន្ត	8.256.000.000	16.073.160.789	194,7%	+7.817.160.789
ជំពូក ៦០៖ការទិញ	1.337.000.000	1.228.227.770	91,9%	-108.772.230
ជំពូក ៦១៖សេវាកម្ម	3.847.000.000	9.847.283.229	256,0%	+6.000.283.229
ជំពូក ៦៤៖បន្ទុកបុគ្គលិក	2.053.000.000	2.023.313.790	98,6%	-29.686.210
ជំពូក ៦២៖អត្ថប្រយោជន៍សង្គម	276.000.000	271.336.000	98,3%	-4.664.000
ជំពូក ៦៥៖ឧបត្ថម្ភធន	359.000.000	2.703.000.000	752,9%	+2.344.000.000
ជំពូក ៦៣៖ពន្ធ និងអាករ	1.000.000	0	0,0%	-1.000.000
ជំពូក ៦៩៖ចំណាយមិនបានគ្រោងទុក	383.000.000	0	0,0%	-383.000.000
ខ-ចំណាយមូលធន	4.211.000.000	7.238.367.000	171,9%	+3.027.367.000
ជំពូក ២១៖អចលកម្មប្រើ	4.211.000.000	7.238.367.000	171,9%	+3.027.367.000
<b>១៧-សៀមរាប</b>	<b>60.935.000.000</b>	<b>117.263.391.822</b>	<b>192,4%</b>	<b>+56.328.391.822</b>
ក-ចំណាយចរន្ត	40.980.000.000	96.049.497.962	234,4%	+55.069.497.962
ជំពូក ៦០៖ការទិញ	6.118.000.000	5.622.795.427	91,9%	-495.204.573
ជំពូក ៦១៖សេវាកម្ម	11.915.000.000	35.408.059.160	297,2%	+23.493.059.160
ជំពូក ៦៤៖បន្ទុកបុគ្គលិក	3.228.000.000	3.358.635.880	104,0%	+130.635.880
ជំពូក ៦២៖អត្ថប្រយោជន៍សង្គម	8.550.000.000*	13.926.084.675	162,9%	+5.376.084.675
ជំពូក ៦៥៖ឧបត្ថម្ភធន	8.582.000.000	37.733.922.820	439,7%	+29.151.922.820
ជំពូក ៦៣៖ពន្ធ និងអាករ	5.000.000	0	0,0%	-5.000.000
ជំពូក ៦៩៖ចំណាយមិនបានគ្រោងទុក	2.582.000.000	0	0,0%	-2.582.000.000
ខ-ចំណាយមូលធន	19.955.000.000	21.213.893.860	106,3%	+1.258.893.860
ជំពូក ២១៖អចលកម្មប្រើ	19.955.000.000	21.213.893.860	106,3%	+1.258.893.860



*(Handwritten mark)*



ការគ្រប់គ្រងឆ្នាំ២០១៨

តារាង "គ៥"

ចំណាយថវិការដ្ឋបាលរាជធានី ខេត្ត

ឯកតា: រៀល

បរិយាយ	ឆ្នាំ២០១៨		អនុវត្ត/ច្បាប់ហិរញ្ញវត្ថុ	
	ច្បាប់ហិរញ្ញវត្ថុ	អនុវត្ត	%ច្បាប់	កើន(+)/ថយ(-)
<b>១៨- ព្រះសីហនុ</b>	<b>40.173.000.000</b>	<b>134.818.990.270</b>	<b>335,6%</b>	<b>+94.645.990.270</b>
ក-ចំណាយចរន្ត	39.403.000.000	132.997.168.770	337,5%	+93.594.168.770
ជំពូក ៦០៖ការទិញ	2.533.000.000	2.626.939.740	103,7%	+93.939.740
ជំពូក ៦១៖សេវាកម្ម	30.288.000.000	50.983.505.150	168,3%	+20.695.505.150
ជំពូក ៦៤៖បន្ទុកបុគ្គលិក	2.733.000.000	2.808.446.880	102,8%	+75.446.880
ជំពូក ៦២៖អត្ថប្រយោជន៍សង្គម	415.000.000	1.312.297.000	316,2%	+897.297.000
ជំពូក ៦៥៖ឧបត្ថម្ភធន	1.625.000.000	75.265.980.000	4631,8%	+73.640.980.000
ជំពូក ៦៩៖ចំណាយមិនបានគ្រោងទុក	1.809.000.000	0	0,0%	-1.809.000.000
ខ-ចំណាយមូលធន	770.000.000	1.821.821.500	236,6%	+1.051.821.500
ជំពូក ២១៖អចលកម្មរូបិ	770.000.000	1.821.821.500	236,6%	+1.051.821.500
<b>១៩-ស្ទឹងត្រែង</b>	<b>16.254.000.000</b>	<b>22.380.155.789</b>	<b>137,7%</b>	<b>+6.126.155.789</b>
ក-ចំណាយចរន្ត	11.295.000.000	15.741.255.789	139,4%	+4.446.255.789
ជំពូក ៦០៖ការទិញ	1.670.000.000	1.597.141.690	95,6%	-72.858.310
ជំពូក ៦១៖សេវាកម្ម	5.735.000.000	10.136.761.869	176,8%	+4.401.761.869
ជំពូក ៦៤៖បន្ទុកបុគ្គលិក	1.921.000.000	1.831.328.730	95,3%	-89.671.270
ជំពូក ៦២៖អត្ថប្រយោជន៍សង្គម	1.317.000.000	1.282.623.500	97,4%	-34.376.500
ជំពូក ៦៥៖ឧបត្ថម្ភធន	312.000.000	892.000.000	285,9%	+580.000.000
ជំពូក ៦៣៖ពន្ធ និងអាករ	7.000.000	1.400.000	20,0%	-5.600.000
ជំពូក ៦៩៖ចំណាយមិនបានគ្រោងទុក	333.000.000	0	0,0%	-333.000.000
ខ-ចំណាយមូលធន	4.959.000.000	6.638.900.000	133,9%	+1.679.900.000
ជំពូក ២០៖អចលកម្មអរូបិ	0	0	-	0
ជំពូក ២១៖អចលកម្មរូបិ	4.959.000.000	6.638.900.000	133,9%	+1.679.900.000
<b>២០-ស្វាយរៀង</b>	<b>18.850.000.000</b>	<b>42.898.217.664</b>	<b>227,6%</b>	<b>+24.048.217.664</b>
ក-ចំណាយចរន្ត	12.380.000.000	33.852.964.564	273,4%	+21.472.964.564
ជំពូក ៦០៖ការទិញ	1.330.000.000	1.347.702.710	101,3%	+17.702.710
ជំពូក ៦១៖សេវាកម្ម	7.077.000.000	27.554.724.894	389,4%	+20.477.724.894
ជំពូក ៦៤៖បន្ទុកបុគ្គលិក	2.181.000.000	2.260.409.960	103,6%	+79.409.960
ជំពូក ៦២៖អត្ថប្រយោជន៍សង្គម	385.000.000	240.127.000	62,4%	-144.873.000
ជំពូក ៦៥៖ឧបត្ថម្ភធន	814.000.000	2.450.000.000	301,0%	+1.636.000.000
ជំពូក ៦៩៖ចំណាយមិនបានគ្រោងទុក	593.000.000	0	0,0%	-593.000.000
ខ-ចំណាយមូលធន	6.470.000.000	9.045.253.100	139,8%	+2.575.253.100
ជំពូក ២១៖អចលកម្មរូបិ	6.470.000.000	9.045.253.100	139,8%	+2.575.253.100



Handwritten signature or mark.



ការគ្រប់គ្រងឆ្នាំ២០១៨

តារាង "គ៥"

ចំណាយថវិការដ្ឋបាលរាជធានី ខេត្ត

ឯកតា: រៀល

បរិយាយ	ឆ្នាំ២០១៨		អនុវត្ត/ច្បាប់ហិរញ្ញវត្ថុ	
	ច្បាប់ហិរញ្ញវត្ថុ	អនុវត្ត	%ច្បាប់	កើន(+)/ថយ(-)
<b>២១-ភារកិច្ច</b>	<b>25.688.000.000</b>	<b>40.444.119.490</b>	<b>157,4%</b>	<b>+14.756.119.490</b>
ក-ចំណាយចរន្ត	20.468.000.000	34.546.361.190	168,8%	+14.078.361.190
ជំពូក ៦០៖ការទិញ	1.205.000.000	1.394.768.200	115,7%	+189.768.200
ជំពូក ៦១៖សេវាកម្ម	14.989.600.000	23.445.477.200	156,4%	+8.455.877.200
ជំពូក ៦៤៖បន្ទុកបុគ្គលិក	2.400.000.000	2.345.404.200	97,7%	-54.595.800
ជំពូក ៦២៖អត្ថប្រយោជន៍សង្គម	690.000.000	778.345.500	112,8%	+88.345.500
ជំពូក ៦៥៖ឧបត្ថម្ភធន	566.000.000	6.580.066.090	1162,6%	+6.014.066.090
ជំពូក ៦៣៖ពន្ធ និងអាករ	1.400.000	2.300.000	164,3%	+900.000
ជំពូក ៦៩៖ចំណាយមិនបានគ្រោងទុក	616.000.000	0	0,0%	-616.000.000
ខ-ចំណាយមូលធន	5.220.000.000	5.897.758.300	113,0%	+677.758.300
ជំពូក ២១៖អចលនកម្មរូបិ	5.220.000.000	5.897.758.300	113,0%	+677.758.300
<b>២២-ឧត្តរមានជ័យ</b>	<b>11.633.000.000</b>	<b>47.351.592.700</b>	<b>407,0%</b>	<b>+35.718.592.700</b>
ក-ចំណាយចរន្ត	10.863.000.000	32.287.192.700	297,2%	+21.424.192.700
ជំពូក ៦០៖ការទិញ	817.000.000	766.379.600	93,8%	-50.620.400
ជំពូក ៦១៖សេវាកម្ម	7.273.000.000	28.431.414.200	390,9%	+21.158.414.200
ជំពូក ៦៤៖បន្ទុកបុគ្គលិក	1.638.000.000	1.709.414.900	104,4%	+71.414.900
ជំពូក ៦២៖អត្ថប្រយោជន៍សង្គម	398.000.000	397.984.000	100,0%	-16.000
ជំពូក ៦៥៖ឧបត្ថម្ភធន	405.000.000	982.000.000	242,5%	+577.000.000
ជំពូក ៦៩៖ចំណាយមិនបានគ្រោងទុក	332.000.000	0	0,0%	-332.000.000
ខ-ចំណាយមូលធន	770.000.000	15.064.400.000	1956,4%	+14.294.400.000
ជំពូក ២១៖អចលនកម្មរូបិ	770.000.000	15.064.400.000	1956,4%	+14.294.400.000
<b>២៣-តែម</b>	<b>12.941.000.000</b>	<b>19.887.285.461</b>	<b>153,7%</b>	<b>+6.946.285.461</b>
ក-ចំណាយចរន្ត	10.521.000.000	17.130.785.461	162,8%	+6.609.785.461
ជំពូក ៦០៖ការទិញ	900.000.000	842.806.970	93,6%	-57.193.030
ជំពូក ៦១៖សេវាកម្ម	7.511.000.000	13.286.410.300	176,9%	+5.775.410.300
ជំពូក ៦៤៖បន្ទុកបុគ្គលិក	1.402.000.000	1.489.677.910	106,3%	+87.677.910
ជំពូក ៦២៖អត្ថប្រយោជន៍សង្គម	116.000.000	114.795.000	99,0%	-1.205.000
ជំពូក ៦៥៖ឧបត្ថម្ភធន	295.000.000	1.395.695.281	473,1%	+1.100.695.281
ជំពូក ៦៣៖ពន្ធ និងអាករ	0	1.400.000	-	+1.400.000
ជំពូក ៦៩៖ចំណាយមិនបានគ្រោងទុក	297.000.000	0	0,0%	-297.000.000
ខ-ចំណាយមូលធន	2.420.000.000	2.756.500.000	113,9%	+336.500.000
ជំពូក ២១៖អចលនកម្មរូបិ	2.420.000.000	2.756.500.000	113,9%	+336.500.000



Handwritten mark or signature.



# ការគ្រប់គ្រងឆ្នាំ២០១៨

## តារាង "គ៥"

### ចំណាយថវិការដ្ឋបាលរាជធានី ខេត្ត

ឯកតា: រៀល

បរិយាយ	ឆ្នាំ២០១៨		អនុវត្ត/ច្បាប់ហិរញ្ញវត្ថុ	
	ច្បាប់ហិរញ្ញវត្ថុ	អនុវត្ត	%ច្បាប់	កើន (+)/ថយ (-)
<b>២៤-ថែមលិន</b>	10.929.000.000	52.705.951.724	482,3%	+41.776.951.724
ក-ចំណាយចរន្ត	7.809.000.000	46.641.046.724	597,3%	+38.832.046.724
ជំពូក ៦០៖ការទិញ	1.271.000.000	1.357.354.720	106,8%	+86.354.720
ជំពូក ៦១៖សេវាកម្ម	3.685.000.000	21.866.826.802	593,4%	+18.181.826.802
ជំពូក ៦៤៖បន្ទុកបុគ្គលិក	2.035.000.000	2.057.719.255	101,1%	+22.719.255
ជំពូក ៦២៖អត្ថប្រយោជន៍សង្គម	190.000.000	189.444.000	99,7%	-556.000
ជំពូក ៦៥៖ឧបត្ថម្ភធន	332.000.000	21.168.301.947	6376,0%	+20.836.301.947
ជំពូក ៦៣៖ពន្ធ និងអាករ	0	1.400.000	-	+1.400.000
ជំពូក ៦៩៖ចំណាយមិនបានគ្រោងទុក	296.000.000	0	0,0%	-296.000.000
ខ-ចំណាយមូលធន	3.120.000.000	6.064.905.000	194,4%	+2.944.905.000
ជំពូក ២០៖អចលកម្មអរូបី	50.000.000	49.905.000	99,8%	-95.000
ជំពូក ២១៖អចលកម្មរូបី	3.070.000.000	6.015.000.000	195,9%	+2.945.000.000
<b>២៥-ស្បៀង</b>	16.489.000.000	21.654.644.212	131,3%	+5.165.644.212
ក-ចំណាយចរន្ត	9.534.000.000	10.741.644.212	112,7%	+1.207.644.212
ជំពូក ៦០៖ការទិញ	2.200.000.000	1.891.607.770	86,0%	-308.392.230
ជំពូក ៦១៖សេវាកម្ម	2.924.000.000	3.248.365.532	111,1%	+324.365.532
ជំពូក ៦៤៖បន្ទុកបុគ្គលិក	2.216.000.000	2.023.630.910	91,3%	-192.369.090
ជំពូក ៦២៖អត្ថប្រយោជន៍សង្គម	917.000.000	1.128.560.000	123,1%	+211.560.000
ជំពូក ៦៥៖ឧបត្ថម្ភធន	580.000.000	2.449.480.000	422,3%	+1.869.480.000
ជំពូក ៦៩៖ចំណាយមិនបានគ្រោងទុក	697.000.000	0	0,0%	-697.000.000
ខ-ចំណាយមូលធន	6.955.000.000	10.913.000.000	156,9%	+3.958.000.000
ជំពូក ២១៖អចលកម្មរូបី	6.955.000.000	10.913.000.000	156,9%	+3.958.000.000

\* តួលេខនេះបូកបញ្ចូលនូវឥណទានចំនួន២៧ ៨៤៨លានរៀល យោងការធ្វើប្រកាសបន្ថែមឥណទាន សម្រាប់ការគ្រប់គ្រងឆ្នាំ២០១៨ សម្រាប់ជម្រុះបុរេប្រទានរបស់រដ្ឋបាលរាជធានីភ្នំពេញចាប់ពីឆ្នាំ២០០៧ ដល់ឆ្នាំ២០១៤។

\*\* តួលេខនេះបូកបញ្ចូលនូវឥណទានចំនួន៥ ៣០០លានរៀល ដោយយោងការធ្វើនិយ័តកម្មឥណទានថវិកាសម្រាប់ការគ្រប់គ្រងឆ្នាំ២០១៨ ជូនសាលាខេត្តសៀមរាប។

