



ព្រះរាជក្រម

យើង

នស/រកម/០៥១២/០០៦

ព្រះករុណាព្រះបាទសម្តេចព្រះបរមនាថ នរោត្តម សីហមុនី
សមានភូមិជាតិសាសនា រក្ខតខត្តិយា ខេមរារដ្ឋរាស្ត្រ ពុទ្ធិន្ទ្រាធរាមហាក្សត្រ
ខេមរាជនា សមូហោភាស កម្ពុជឯករាជរដ្ឋបូរណសន្តិ សុភមង្គលា សិរីវិបុលា
ខេមរាស្រីពិរាស្ត្រ ព្រះចៅក្រុងកម្ពុជាធិបតី

- បានទ្រង់យល់ រដ្ឋធម្មនុញ្ញនៃព្រះរាជាណាចក្រកម្ពុជា
- បានទ្រង់យល់ ព្រះរាជក្រឹត្យលេខ នស/រកត/០៩០៨/១០៥៥ ចុះថ្ងៃទី២៥ ខែកញ្ញា ឆ្នាំ២០០៨ ស្តីពីការតែងតាំងរាជរដ្ឋាភិបាលនៃព្រះរាជាណាចក្រកម្ពុជា
- បានទ្រង់យល់ ព្រះរាជក្រមលេខ ០២/នស/៩៤ ចុះថ្ងៃទី២០ ខែកក្កដា ឆ្នាំ១៩៩៤ ដែលប្រកាសឱ្យប្រើច្បាប់ស្តីពីការរៀបចំនិងការប្រព្រឹត្តទៅនៃគណៈរដ្ឋមន្ត្រី
- បានទ្រង់យល់ ព្រះរាជក្រមលេខ នស/រកម/០១៩៦/១៨ ចុះថ្ងៃទី២៤ ខែមករា ឆ្នាំ១៩៩៦ ដែលប្រកាសឱ្យប្រើច្បាប់ស្តីពីការបង្កើតក្រសួងសេដ្ឋកិច្ច និងហិរញ្ញវត្ថុ
- បានទ្រង់យល់ សេចក្តីក្រាបបង្គំទូលថ្វាយ របស់សម្តេចអគ្គមហាសេនាបតីតេជោ ហ៊ុន សែន នាយករដ្ឋមន្ត្រី នៃព្រះរាជាណាចក្រកម្ពុជា និងរដ្ឋមន្ត្រីក្រសួងសេដ្ឋកិច្ច និងហិរញ្ញវត្ថុ

ប្រកាសឱ្យប្រើ

ច្បាប់ ស្តីពីការទូទាត់ថវិកាទូទៅរបស់រដ្ឋសម្រាប់ការគ្រប់គ្រង ឆ្នាំ២០១០ ដែលរដ្ឋសភាបានអនុម័ត កាលពីថ្ងៃទី១២ ខែមីនា ឆ្នាំ២០១២ នាសម័យប្រជុំរដ្ឋសភាវិសាមញ្ញ នីតិកាលទី៤ និងដែលព្រឹទ្ធសភាពុំមានពេលវេលាគ្រប់គ្រាន់ក្នុងការពិនិត្យ និងឱ្យយោបល់លើអត្ថបទច្បាប់នេះឡើយ ហើយដែលមានសេចក្តីទាំងស្រុង ដូចតទៅនេះ :



ច្បាប់ ស្តីពី

ការទូទាត់ថវិកាទូទៅរបស់ រដ្ឋសម្រាប់ការគ្រប់គ្រងឆ្នាំ ២០១០



ជំពូកទី ១
កិច្ចប្រតិបត្តិការថវិកាថ្នាក់ជាតិ
ផ្នែកទី ១
បទប្បញ្ញត្តិទូទៅ

មាត្រា ១.-

ត្រូវបានយល់ព្រមលើការអនុវត្តច្បាប់ស្តីពីហិរញ្ញវត្ថុសម្រាប់ការគ្រប់គ្រងឆ្នាំ ២០១០ ដែលបានប្រកាសឱ្យប្រើដោយព្រះរាជក្រមលេខ នស/រកម/១២០៩/០២៦ ចុះថ្ងៃទី ១៦ ខែ ធ្នូ ឆ្នាំ ២០០៩ និងច្បាប់ស្តីពីការកែតម្រូវនៃច្បាប់ស្តីពីហិរញ្ញវត្ថុសម្រាប់ការគ្រប់គ្រងឆ្នាំ ២០១០ ដែលបានប្រកាសឱ្យប្រើដោយព្រះរាជក្រមលេខ នស/រកម/០២១១/០០៣ ចុះថ្ងៃទី ០៩ ខែ កុម្ភៈ ឆ្នាំ ២០១១ ។ ការអនុវត្តនេះ សម្រេចបានលទ្ធផលដូចមានចែងក្នុងតារាងសរុបខាងក្រោមនេះ :

ឯកតា: លានរៀល

កិច្ចប្រតិបត្តិការចំណូល-ចំណាយថវិកាថ្នាក់ជាតិ សម្រាប់ការគ្រប់គ្រងឆ្នាំ២០១០	ឆ្នាំ២០១០		អនុវត្ត/ច្បាប់ហិរញ្ញវត្ថុ	
	ច្បាប់ហិរញ្ញវត្ថុ	អនុវត្ត	% ច្បាប់	កើន(+)/ថយ(-)
សរុបចំណូល = (I.១ + II.១)	៨ ២៩៩ ៧៧២,៩*	៩ ៥២៩ ១៤៥,៩	១១៤,៨%	+១ ២២៩ ៣៧៣,០
សរុបចំណាយ = (I.២ + II.២)	៨ ២៩៩ ៧៧២,៩	៩ ៩៣៧ ១៦២,៥	១១៩,៧%	+១ ៦៣៧ ៣៨៩,៦
ឱនភាពថវិកាវាងចំណូលនិងចំណាយ		៤០៨ ០១៦,៦		
I. កិច្ចប្រតិបត្តិការចំណូល-ចំណាយថវិកាថ្នាក់ជាតិ ដែលបានអនុវត្តក្នុងកាត់រកនាគារជាតិ				
I.១. ចំណូលថវិកា	៦ ១០៤ ៧៧២,៩	៦ ១០៨ ៧១៧,៣	១០០,១%	+ ៣ ៩៤៤,៤
• ចំណូលចរន្ត	៥ ៦៩២ ៧៧២,៩	៥ ៨១២ ៥១៦,៣	១០២,១%	+ ១១៩ ៧៤៣,៤
• ចំណូលមូលធនក្នុងប្រទេស	៤៨ ០០០,០	១២៩ ៩១៧,៤	២៧០,៧%	+៨១ ៩១៧,៤
• ចំណូលមូលនិធិទ្រទ្រង់ថវិកា	៣៦៤ ០០០,០	១៦៦ ២៨៣,៦	៤៥,៧%	-១៩៧ ៧១៦,៤
I.២. ចំណាយថវិកា	៦ ២៩៩ ៧៧២,៩	៦ ៥១៦ ៧៣៣,៩	១០៣,៤%	+ ២១៦ ៩៦១,០
• ចំណាយចរន្ត	៥ ០២៨ ៧៧២,៩	៥ ០៥២ ៤៨០,៤	១០០,៥%	+២៣ ៧០៧,៥
• ចំណាយមូលធន	១ ២៧១ ០០០,០	១ ៤៦៤ ២៥៣,៥	១១៥,២%	+១៩៣ ២៥៣,៥
II. វិនិយោគសាធារណៈដោយហិរញ្ញប្បទានក្រៅប្រទេស				
II.១. ចំណូលមូលធនសម្រាប់គម្រោងដោយហិរញ្ញប្បទានក្រៅប្រទេស	២ ០០០ ០០០,០	៣ ៤២០ ៤២៨,៦	១៧១,០%	+១ ៤២០ ៤២៨,៦
II.២. ចំណាយមូលធនសម្រាប់គម្រោងដោយហិរញ្ញប្បទានក្រៅប្រទេស	២ ០០០ ០០០,០	៣ ៤២០ ៤២៨,៦	១៧១,០%	+១ ៤២០ ៤២៨,៦



នេះបញ្ជាក់លទ្ធផលនៃការប្រើប្រាស់បញ្ជីរាយការណ៍សាមញ្ញភាព ចំនួន១៩៥ ០០០លានរៀលផង។

Kol

មាត្រា ២._

ចំណូលថវិកាដែលបានអនុវត្តឆ្លងកាត់រតនាគារជាតិសម្រាប់ការគ្រប់គ្រងឆ្នាំ ២០១០ ត្រូវបានបង្ហាញលម្អិតតាមមតិកាថវិកានៅក្នុងតារាង "ក" ដូចមានភ្ជាប់មកជាមួយច្បាប់នេះ ។

ចំណាយថវិកាដែលបានអនុវត្តឆ្លងកាត់រតនាគារជាតិសម្រាប់ការគ្រប់គ្រងឆ្នាំ ២០១០ ត្រូវបានបង្ហាញលម្អិតតាមក្រសួង និងស្ថាប័នសាធារណៈប្រហាក់ប្រហែល និងតាមជំពូកនៅក្នុងតារាង "ខ" ដូចមានភ្ជាប់មកជាមួយច្បាប់នេះ ។

លទ្ធផលដែលសម្រេចបានពីវិនិយោគសាធារណៈដោយហិរញ្ញប្បទានក្រៅប្រទេស ដែលអនុវត្តមិនឆ្លងកាត់រតនាគារជាតិសម្រាប់ការគ្រប់គ្រងឆ្នាំ ២០១០ : ចំពោះចំណូលត្រូវបានបង្ហាញនៅក្នុងចំណុច II នៃតារាង "ក" និងចំពោះចំណាយត្រូវបានបង្ហាញលម្អិតនៅក្នុងតារាង "ខ២" ដូចមានភ្ជាប់មកជាមួយច្បាប់នេះ ។

ផ្នែកទី ២

**កិច្ចប្រតិបត្តិការចំណូល-ចំណាយអនុវត្តឆ្លងកាត់
រតនាគារជាតិ សម្រាប់ការគ្រប់គ្រងឆ្នាំ ២០១០**

មាត្រា ៣._

ការប្រមូលចំណូលជាគុណប្រយោជន៍នៃថវិកាថ្នាក់ជាតិពីពន្ធដារ វិភាគទាន អាករ ផលទុន និងចំណូលនានា ព្រមទាំងឧបត្ថម្ភធនវិនិយោគ អំណោយ មូលនិធិបដិភាគ និងធនធាន ដែលបានមកពីការខ្ចី ដូចមានចែងក្នុងច្បាប់ស្តីពីហិរញ្ញវត្ថុសម្រាប់ការគ្រប់គ្រងឆ្នាំ ២០១០ សម្រេចបានលទ្ធផលដូចតទៅ :

- ច្បាប់ហិរញ្ញវត្ថុ.....៦ ១០៤ ៧៧២,៩ លានរៀល
- អនុវត្តជាក់ស្តែងបានចំនួន.....៦ ១០៨ ៧១៧,៣ លានរៀល
- ដូច្នេះចំណូលអនុវត្តបានខ្ពស់ជាងច្បាប់ហិរញ្ញវត្ថុចំនួន.....៣ ៩៤៤,៤ លានរៀល

ដែលជាលទ្ធផលនៃការអនុវត្តដូចតទៅ :

១. ចំណូលចរន្ត

- ច្បាប់ហិរញ្ញវត្ថុ.....៥ ៦៩២ ៧៧២,៩ លានរៀល
- អនុវត្តជាក់ស្តែងបានចំនួន.....៥ ៨១២ ៥១៦,៣ លានរៀល
- ខ្ពស់ជាងច្បាប់ហិរញ្ញវត្ថុចំនួន.....១១៩ ៧៤៣,៤ លានរៀល ។

២. ចំណូលមូលធន

- ច្បាប់ហិរញ្ញវត្ថុ.....៤១២ ០០០,០ លានរៀល
- អនុវត្តជាក់ស្តែងបានចំនួន.....២៩៦ ២០១,០ លានរៀល
- ទាបជាងច្បាប់ហិរញ្ញវត្ថុចំនួន.....១១៥ ៧៩៩,០ លានរៀល ។



Handwritten mark

ក. ចំណូលមូលធនក្នុងប្រទេស

- ច្បាប់ហិរញ្ញវត្ថុ.....	៤៨ ០០០,០	លានរៀល
- អនុវត្តជាក់ស្តែងបានចំនួន.....	១២៩ ៩១៧,៤	លានរៀល
- ខ្ពស់ជាងច្បាប់ហិរញ្ញវត្ថុចំនួន.....	៨១ ៩១៧,៤	លានរៀល ។

ខ. ចំណូលមូលធនក្រៅប្រទេស(មូលនិធិទ្រទ្រង់ថវិកា)

- ច្បាប់ហិរញ្ញវត្ថុ.....	៣៦៤ ០០០,០	លានរៀល
- អនុវត្តជាក់ស្តែងបានចំនួន.....	១៦៦ ២៨៣,៦	លានរៀល
- ទាបជាងច្បាប់ហិរញ្ញវត្ថុចំនួន.....	១៩៧ ៧១៦,៤	លានរៀល ។

មាត្រា ៤.-

ការអនុវត្តចំណាយថវិកាថ្នាក់ជាតិដែលមានចែងនៅក្នុងច្បាប់ស្តីពីហិរញ្ញវត្ថុសម្រាប់ការគ្រប់គ្រងឆ្នាំ ២០១០ សម្រេចបានលទ្ធផលដូចតទៅ :

- ច្បាប់ហិរញ្ញវត្ថុ.....	៦ ២៩៩ ៧៧២,៩	លានរៀល
- អនុវត្តជាក់ស្តែងបានចំនួន.....	៦ ៥១៦ ៧៣៣,៩	លានរៀល
ដូច្នោះចំណាយអនុវត្តបានខ្ពស់ជាងច្បាប់ហិរញ្ញវត្ថុចំនួន..	២១៦ ៩៦១,០	លានរៀល

ដែលជាលទ្ធផលនៃការអនុវត្តដូចតទៅ :

១. ចំណាយចរន្ត

- ច្បាប់ហិរញ្ញវត្ថុ.....	៥ ០២៨ ៧៧២,៩	លានរៀល
- អនុវត្តជាក់ស្តែងបានចំនួន.....	៥ ០៥២ ៤៨០,៤	លានរៀល
- ខ្ពស់ជាងច្បាប់ហិរញ្ញវត្ថុចំនួន.....	២៣ ៧០៧,៥	លានរៀល ។

២. ចំណាយមូលធន

- ច្បាប់ហិរញ្ញវត្ថុ.....	១ ២៧១ ០០០,០	លានរៀល
- អនុវត្តជាក់ស្តែងបានចំនួន.....	១ ៤៦៤ ២៥៣,៥	លានរៀល
- ខ្ពស់ជាងច្បាប់ហិរញ្ញវត្ថុចំនួន.....	១៩៣ ២៥៣,៥	លានរៀល ។

ក. ចំណាយមូលធន សម្រាប់វិនិយោគសាធារណៈដោយហិរញ្ញប្បទានក្នុងប្រទេស

- ច្បាប់ហិរញ្ញវត្ថុ.....	១ ១២១ ០០០,០	លានរៀល
- អនុវត្តជាក់ស្តែងបានចំនួន.....	១ ៣២៣ ៨០៣,១	លានរៀល
- ខ្ពស់ជាងច្បាប់ហិរញ្ញវត្ថុចំនួន.....	២០២ ៨០៣,១	លានរៀល ។



Kal

ខ. ចំណាយមូលធន សម្រាប់ការរំលស់បំណុល

- ច្បាប់ហិរញ្ញវត្ថុ.....១៥០ ០០០,០ លានរៀល
- អនុវត្តជាក់ស្តែងបានចំនួន.....១៤០ ៤៥០,៤ លានរៀល
- ទាបជាងច្បាប់ហិរញ្ញវត្ថុចំនួន.....៩ ៥៤៩,៦ លានរៀល ។

មាត្រា ៥.-

ការអនុវត្តកិច្ចប្រតិបត្តិការចំណូល និងចំណាយជាក់ស្តែងឆ្លងកាត់រតនាគារជាតិសម្រាប់ការគ្រប់គ្រងឆ្នាំ ២០១០ សម្រេចបានលទ្ធផលដូចតទៅ :

- ចំណូលថវិកាអនុវត្តជាក់ស្តែងបានចំនួន.....៦ ១០៨ ៧១៧,៣ លានរៀល
- ចំណាយថវិកាអនុវត្តជាក់ស្តែងបានចំនួន.....៦ ៥១៦ ៧៣៣,៩ លានរៀល
- ឱនភាពនៃថវិកាមានចំនួន.....(-) ៤០៨ ០១៦,៦ លានរៀល ។

ឱនភាពនៃថវិកានេះ គឺជាលទ្ធផលនៃ :

- អតិរេកចំណូលចរន្តនិងចំណាយចរន្ត (+) ៧៦០ ០៣៥,៩ លានរៀល និង
- ឱនភាពចំណូលមូលធននិងចំណាយមូលធន (-) ១ ១៦៨ ០៥២,៥ លានរៀល ។

ដោយអនុលោមទៅតាមបទប្បញ្ញត្តិនៅក្នុងមាត្រា ៧៧ នៃច្បាប់ស្តីពីប្រព័ន្ធហិរញ្ញវត្ថុសាធារណៈ ដែលបានប្រកាសឲ្យប្រើដោយព្រះរាជក្រមលេខ នស/រកម/០៥០៨/០១៦ ចុះថ្ងៃទី១៣ ខែ ឧសភា ឆ្នាំ ២០០៨ ឱនភាពនៃថវិកាសម្រាប់ការគ្រប់គ្រងឆ្នាំ ២០១០ មានចំនួនទឹកប្រាក់ (-) ៤០៨ ០១៦,៦ លានរៀល ត្រូវបានកាត់ត្រានៅក្នុងគណនីលទ្ធផលដែលបានបើកនៅក្នុងលេខនារៃរតនាគារជាតិ ។

ផ្នែកទី ៣

កិច្ចប្រតិបត្តិការចំណូល-ចំណាយអនុវត្តមិនឆ្លងកាត់រតនាគារជាតិ សម្រាប់ការគ្រប់គ្រងឆ្នាំ ២០១០

មាត្រា ៦.-

ការអនុវត្តវិនិយោគសាធារណៈដោយហិរញ្ញប្បទានក្រៅប្រទេសដែលបានគ្រោងទុកសរុប ចំណូលស្មើនឹងសរុបចំណាយសម្រាប់ការគ្រប់គ្រងឆ្នាំ ២០១០ សម្រេចបានលទ្ធផលដូចតទៅ :

- ច្បាប់ហិរញ្ញវត្ថុ.....២ ០០០ ០០០,០ លានរៀល
- អនុវត្តជាក់ស្តែងបានចំនួន.....៣ ៤២០ ៤២៨,៦ លានរៀល
- ខ្ពស់ជាងច្បាប់ហិរញ្ញវត្ថុចំនួន.....១ ៤២០ ៤២៨,៦ លានរៀល ។



Handwritten signature

ផ្នែកទី ៤
តុល្យភាពហិរញ្ញវត្ថុសាធារណៈ
សម្រាប់ការគ្រប់គ្រងឆ្នាំ ២០១០

មាត្រា ៧.-

តុល្យភាពហិរញ្ញវត្ថុ ដែលបានសម្រេចជាស្ថាពរសម្រាប់ការគ្រប់គ្រងឆ្នាំ ២០១០ ត្រូវបានបង្ហាញ នៅក្នុងតារាងនៃកិច្ចប្រតិបត្តិការហិរញ្ញវត្ថុថ្នាក់ជាតិ ដូចខាងក្រោម :

ឯកតា : លានរៀល

កិច្ចប្រតិបត្តិការហិរញ្ញវត្ថុថ្នាក់ជាតិ	ចំនួនទឹកប្រាក់	ហិរញ្ញប្បទាន
I- ចំណូលក្នុងប្រទេស	៥ ៩៤២ ៤៣៣,៧	
I.១. ចំណូលចរន្ត	៥ ៨១២ ៥១៦,៣	
I.២. ចំណូលមូលធនក្នុងប្រទេស	១២៩ ៩១៧,៤	
II- ចំណាយថវិកា	៩ ៧៩៦ ៧១២,១	
II.១. ចំណាយចរន្ត	៥ ០៥២ ៤៨០,៤	
II.២. ចំណាយមូលធន	៤ ៧៤៤ ២៣១,៧	
(មិនគិតការរំលស់បំណុលបរទេស១៤០ ៤៥០,៤លានរៀលទេ)		
+ វិនិយោគសាធារណៈដោយហិរញ្ញប្បទានក្នុងប្រទេស	១ ៣២៣ ៨០៣,១	
- ដោយថវិកាដើម	១ ១០៣ ៦៩៤,២	
• គម្រោងវិនិយោគ	៩១៥ ១៥៨,៨	
• បដិភាគរួមចំណែកជាមួយវិនិយោគសាធារណៈដោយហិរញ្ញប្បទានក្រៅប្រទេស	១៨៨ ៥៣៥,៤	
- ដោយមូលនិធិទ្រទ្រង់ថវិកា	២២០ ១០៨,៩	
+ វិនិយោគសាធារណៈដោយហិរញ្ញប្បទានក្រៅប្រទេស	៣ ៤២០ ៤២៨,៦	
ក. អតិរេកនៃថវិកាចរន្ត (តាមនិយមន័យសន្យាផ្តល់) (I.១-II.១)	(+) ៧៦០ ០៣៥,៩	
ខ. ឱនភាពនៃថវិកាទូទៅ (តាមនិយមន័យសន្យាផ្តល់) (I-II)	(-) ៣ ៨៥៤ ២៧៨,៤	
III- កំណែតម្រូវចំណាយ (ពីនិយមន័យសន្យាផ្តល់មកនិយមន័យបេឡា)	(-) ២៨៧ ៥៩២,៦	
អតិរេកនៃថវិកាចរន្ត (តាមនិយមន័យបេឡា) = (ក+III)	(+) ៤៧២ ៤៤៣,៣	
ឱនភាពនៃថវិកាទូទៅ (តាមនិយមន័យបេឡា) = (ខ+III)	(-) ៤ ១៤១ ៨៧១,០	
IV- ហិរញ្ញប្បទាននៃឱនភាព		(+) ៤ ១៤១ ៨៧១,០
១. ហិរញ្ញប្បទានក្រៅប្រទេស		(+) ៣ ៣៣០ ៦៦០,៣
• មូលនិធិទ្រទ្រង់ថវិកា		(+) ១៦៦ ២៨៣,៥
• វិនិយោគសាធារណៈ		(+) ៣ ៣០៤ ៨២៧,២
• ការរំលស់បំណុលបរទេស		(-) ១៤០ ៤៥០,៤
២. ហិរញ្ញប្បទានក្នុងប្រទេស		(+) ១ ១៣៨ ៦២៦,២
• បញ្ហាជំនួយសាធារណៈ		(+) ១០៧ ០៥៦,៧
• បញ្ហាជំនួយឯកជន		(+) ៧៥៩ ៤៦២,០
• បញ្ហាជំនួយ (ប្រាក់និងសេវាសាធារណៈជន ខេត្ត និងលម្អៀងអត្រាប្តូរប្រាក់)		(+) ២៧២ ១០៧,៥
៣. កិច្ចប្រតិបត្តិការក្នុងដំណើរការ		(-) ៣២៧ ៤១៥,៥



Kat

ជំពូកទី ២ កិច្ចប្រតិបត្តិការថវិកា រាជធានី ខេត្ត សម្រាប់ការគ្រប់គ្រងឆ្នាំ ២០១០

មាត្រា ៨._

ត្រូវបានយល់ព្រមលើការអនុវត្តជំពូកទី ៤ នៃច្បាប់ស្តីពីហិរញ្ញវត្ថុសម្រាប់ការគ្រប់គ្រងឆ្នាំ ២០១០ ដែលបានប្រកាសឱ្យប្រើដោយព្រះរាជក្រមលេខ នស/រកម/១២០៩/០២៦ ចុះថ្ងៃទី ១៦ ខែ ធ្នូ ឆ្នាំ ២០០៩ ។ ការអនុវត្តថវិកា រាជធានី ខេត្ត សម្រេចបានលទ្ធផលដូចមានចែងក្នុងតារាងសរុប ខាងក្រោមនេះ :

ឯកតា : លានរៀល

កិច្ចប្រតិបត្តិការចំណូល-ចំណាយថវិកា រាជធានី ខេត្ត ឆ្នាំ២០១០	ឆ្នាំ២០១០		អនុវត្ត/ច្បាប់ហិរញ្ញវត្ថុ	
	ច្បាប់ហិរញ្ញវត្ថុ	អនុវត្ត	% ច្បាប់	កើន (+) / ថយ (-)
សរុបចំណូល	៣២៦ ៣៧០	៤៥៩ ៧៧៦	១៤០,៩%	+ ១៣៣ ៤០៦,០
សរុបចំណាយ	៣២៦ ៣៧០	៤០៤ ៦៤៧	១២៤,០%	+ ៧៨ ២៧៧,០
អតិរេកថវិកា រវាងចំណូលនិងចំណាយ		៥៥ ១២៩		+ ៥៥ ១២៩,០
កិច្ចប្រតិបត្តិការនៃថវិការបស់រាជធានី ខេត្ត				
I. ចំណូលថវិកា	៣២៦ ៣៧០	៤៥៩ ៧៧៦	១៤០,៩%	+ ១៣៣ ៤០៦,០
- ចំណូលចរន្ត	២១៥ ២៥០	២៩៤ ២៣២	១៣៦,៧%	+ ៧៨ ៩៨២,០
• ចំណូលសារពើពន្ធ	១៩៣ ៧៥៩	២៦០ ០៩៥	១៣៤,២%	+ ៦៦ ៣៣៦,០
• ចំណូលពុំមែនសារពើពន្ធ	២១ ៤៩១	៣៤ ១៣៧	១៥៨,៨%	+ ១២ ៦៤៦,០
- ឧបត្ថម្ភពីថវិកាថ្នាក់ជាតិ	១១១ ១២០	១៦៥ ៥៤៤	១៤៩,០%	+ ៥៤ ៤២៤,០
II. ចំណាយថវិកា	៣២៦ ៣៧០	៤០៤ ៦៤៧	១២៤,០%	+ ៧៨ ២៧៧,០
- ចំណាយចរន្ត	២៤៨ ៦៤០	២៨២ ៦៩៧	១១៣,៧%	+ ៣៤ ០៥៧,០
- ចំណាយមូលធន	៧៧ ៧៣០	១២១ ៩៥០	១៥៦,៩%	+ ៤៤ ២២០,០

មាត្រា ៩._

អនុលោមតាមមាត្រា ២២ នៃច្បាប់ស្តីពីរបបហិរញ្ញវត្ថុនិងទ្រព្យសម្បត្តិរបស់ខេត្ត ក្រុង ដែល ប្រកាសឱ្យប្រើដោយព្រះរាជក្រមលេខ ជស/រកម/០២៩៨/០៣ ចុះថ្ងៃទី ២៥ ខែ កុម្ភៈ ឆ្នាំ ១៩៩៨ អតិរេកនៃថវិការបស់រាជធានី ខេត្ត ដែលមានទឹកប្រាក់ចំនួន ៥៥ ១២៩លានរៀល ត្រូវបានបង់ចូល

ថវិកាប្រើប្រស់រដ្ឋ។



**ជំពូកទី ៣
អវសានប្បញ្ញត្តិ**

មាត្រា ១០.-

បទប្បញ្ញត្តិទាំងឡាយណាដែលផ្ទុយនឹងច្បាប់នេះ ត្រូវទុកជានិរាករណ៍ ។

មាត្រា ១១.-

ច្បាប់នេះត្រូវបានប្រកាសជាការប្រញាប់ ។

ធ្វើនៅព្រះបរមរាជវាំងថ្ងៃទី ២២ ខែ មិថុនា ឆ្នាំ ២០១២

ព្រះហស្តលេខា និងព្រះរាជលញ្ឆករ
នរោត្តម សីហមុនី

២០១២.១២០៥.៤៥៤

បានយកសេចក្តីក្រាបបង្គំទូលថ្វាយ
សូមឡាយព្រះហស្តលេខាព្រះមហាក្សត្រ
នាយករដ្ឋមន្ត្រី
ហត្ថលេខា

សម្តេចអគ្គមហាសេនាបតីតេជោ ហ៊ុន សែន

បានជម្រាបជូនសម្តេចអគ្គមហាសេនាបតីតេជោ ហ៊ុន សែន
នាយករដ្ឋមន្ត្រី នៃព្រះរាជាណាចក្រកម្ពុជា
ឧបនាយករដ្ឋមន្ត្រី រដ្ឋមន្ត្រីក្រសួងសេដ្ឋកិច្ច និងហិរញ្ញវត្ថុ
ហត្ថលេខា
តាត ឈន់

លេខ ៤៤១ ច.ល
រដ្ឋប្បវេណី
រាជធានីភ្នំពេញ ថ្ងៃទី ១៤ ខែ មិថុនា ឆ្នាំ ២០១២
អគ្គនាយកដ្ឋានប្រតិបត្តិការ
ស៊ុយ សុខា



ការគ្រប់គ្រងឆ្នាំ២០១០
តារាង "ក"
ចំណូលថវិកាថ្នាក់ជាតិ

ឯកតា: រៀល

ជំពូក	គណនី	អនុគណនី	បរិយាយ	ឆ្នាំ២០១០		អនុវត្ត/ច្បាប់ហិរញ្ញវត្ថុ	
				ច្បាប់ហិរញ្ញវត្ថុ	អនុវត្ត	%ច្បាប់	កើន(+)/ថយ(-)
សរុបមុនចំណូលថវិកា(I+II)				8,104,772,900,000	9,529,145,852,146	117.6%	1,424,372,952,146
I. សរុបចំណូលអនុវត្តន៍កាត់តេឡាការជាតិ(ក.ខ)				6,104,772,900,000	6,108,717,291,027	100.1%	3,944,391,027
ក្នុងនោះ: ចំណូលក្នុងប្រទេស				5,740,772,900,000	5,942,433,757,116	103.5%	201,660,857,116
ក. សរុបចំណូលចរន្ត(ក្រុម១)				5,692,772,900,000	5,812,516,319,173	102.1%	119,743,419,173
ក្រុមទី១ ចំណូលពិសេស(ក្រុមទី១-ប្រភេទទី២)				5,692,772,900,000	5,812,516,319,173	102.1%	119,743,419,173
ប្រភេទទី១: ចំណូលសារពើពន្ធ				4,840,596,200,000	4,761,904,968,335	98.4%	-78,691,231,665
70			ចំណូលសារពើពន្ធក្នុងប្រទេស	3,728,276,200,000	3,603,127,508,354	96.6%	-125,148,691,646
	700		ពន្ធលើផលទុន ប្រាក់ចំណេញនិងកម្រៃទុន(រូបវន្តបុគ្គល)	252,114,000,000	197,723,674,692	78.4%	-54,390,325,308
		7001	ពន្ធលើប្រាក់បៀវត្ស	190,705,000,000	153,806,123,856	80.7%	-36,898,876,144
		7002	ពន្ធលើផលទុននៃដីធ្លីផ្ទះសំបែង	61,409,000,000	43,917,550,836	71.5%	-17,491,449,164
	701		ពន្ធលើផលទុន ប្រាក់ចំណេញនិងកម្រៃទុន(នីតិបុគ្គល)	716,295,000,000	602,671,979,504	84.1%	-113,623,020,496
		7011	ពន្ធលើប្រាក់ចំណេញរបស់សហគ្រាសសាធារណៈ	45,285,000,000	56,895,339,006	125.6%	11,610,339,006
		7012	ពន្ធលើប្រាក់ចំណេញសហគ្រាសឯកជន	662,280,000,000	538,393,487,237	81.3%	-123,886,512,763
		7013	ពន្ធលើផលទុននៃដីធ្លីផ្ទះសំបែង	8,730,000,000	7,383,153,261	84.6%	-1,346,846,739
	702		ពន្ធទូទៅលើទ្រព្យសម្បត្តិ និងសេវា	1,816,926,000,000	1,739,114,183,590	95.7%	-77,811,816,410
		7022	អាករលើផលប្រយោជន៍ក្នុង(សហគ្រាសឯកជន)	43,950,000,000	26,483,172,510	60.3%	-17,466,827,490
		7023	អាករលើតម្លៃបន្ថែម-របបផ្ទៃក្នុង(សហគ្រាសសាធារណៈ)	21,400,000,000	21,145,947,510	98.8%	-254,052,490
		7024	អាករលើតម្លៃបន្ថែម-របបផ្ទៃក្នុង(សហគ្រាសឯកជន)	820,776,000,000	722,305,501,020	88.8%	-98,470,498,980
		7025	អាករលើតម្លៃបន្ថែម-របបនាំចូល(សហគ្រាសប្រេងឥន្ធនៈ)	219,440,000,000	267,428,776,066	121.9%	47,988,776,066
		7026	អាករលើតម្លៃបន្ថែម-របបនាំចូល(សហគ្រាសផ្សេងៗទៀត)	711,360,000,000	701,750,786,484	98.6%	-9,609,213,516
	703		ពន្ធលើទ្រព្យសម្បត្តិធានកំណត់	778,030,000,000	902,367,160,748	116.8%	124,337,160,748
		7031	អាករលើសេសលើទំនិញមួយចំនួន-របបផ្ទៃក្នុង	131,150,000,000	184,458,421,755	140.6%	53,308,421,755
		7032	អាករលើសេសលើទំនិញមួយចំនួន-របបនាំចូល(សហគ្រាសប្រេងឥន្ធនៈ)	241,800,000,000	275,405,434,254	113.9%	33,605,434,254
		7033	អាករលើសេសលើទំនិញមួយចំនួន-របបនាំចូល(សហគ្រាសផ្សេងៗទៀត)	405,080,000,000	442,503,304,739	109.2%	37,423,304,739
	704		អាករលើសេវាដែលបានកំណត់	141,617,000,000	132,306,574,284	93.4%	-9,310,425,716
		7041	អាករលើកាស៊ីណូ	63,617,000,000	70,135,152,930	110.2%	6,518,152,930
		7048	អាករលើសេវាដែលមួយចំនួនផ្សេងៗទៀត	78,000,000,000	62,123,513,154	79.6%	-15,876,486,846
	705		អាករលើការប្រើប្រាស់ទ្រព្យសម្បត្តិ ឬ ការអនុវត្តសកម្មភាព	6,979,200,000	18,436,292,838	264.2%	11,457,092,838
		7051	ពន្ធលើការប្រើប្រាស់បណ្តាញស្រុក	6,979,200,000	18,436,292,838	264.2%	11,457,092,838
		7052	ពន្ធលើការប្រើប្រាស់បណ្តាញផ្សេងៗទៀត	16,315,000,000	10,507,642,698	64.4%	-5,807,357,302
		7053	ពន្ធលើការប្រើប្រាស់បណ្តាញ	6,760,000,000	3,404,999,357	50.4%	-3,355,000,643



Kol

ការគ្រប់គ្រងឆ្នាំ២០១០

តារាង 'ក'

ចំណូលថវិកាថ្នាក់ជាតិ

ឯកតា: រៀល

ជំពូក	គណនី	អនុគណនី	បរិយាយ	ឆ្នាំ២០១០		អនុវត្តច្បាប់ហិរញ្ញវត្ថុ	
				ច្បាប់ហិរញ្ញវត្ថុ	អនុវត្ត	%ច្បាប់	កើន(+)/ថយ(-)
		7082	ការដាក់ពិន័យនិងទោសបញ្ញត្តិសារពើពន្ធ	9,555,000,000	7,102,643,341	74.3%	-2,452,356,659
71			ចំណូលពន្ធលើពាណិជ្ជកម្មក្រៅប្រទេស	1,112,320,000,000	1,158,777,459,981	104.2%	46,457,459,981
	710		ពន្ធនិងអាករលើការនាំចូល	999,700,000,000	1,039,880,039,676	104.1%	40,180,039,676
		7101	ពន្ធគយពីការនាំចូល	531,960,000,000	500,342,319,409	94.1%	-31,617,680,591
		7102	កម្រៃយកមុនពីការងារគេយកុងការនាំចូល	29,380,000,000	13,590,416,946	46.3%	-15,789,583,054
		7103	ពន្ធគយលើផលិតផលគេសលា	266,760,000,000	329,660,977,341	123.6%	62,900,977,341
		7104	អាករលើទំនិញនិងផលិតផលសិលាសំរាប់ថែទាំផ្ទះផ្ទាល់	163,280,000,000	189,336,420,482	116.1%	26,056,420,482
		7105	ផលនៃការលក់ផ្ទៃកសយ	260,000,000	4,000,000	1.5%	-256,000,000
		7106	ពិន័យផ្សេងៗលើការនាំចូល	8,060,000,000	6,945,905,498	86.2%	-1,114,094,502
	711		ពន្ធនិងអាករលើការនាំចេញ	112,620,000,000	118,897,420,305	105.6%	6,277,420,305
		7111	អាករលើការនាំចេញលើ	2,080,000,000	15,607,351,590	750.4%	13,527,351,590
		7112	អាករលើការនាំចេញកៅស៊ូ	13,000,000,000	6,060,845,291	46.6%	-6,939,154,709
		7114	អាករលើការនាំចេញផលិតផលនិងកសិផលផ្សេងៗ	7,280,000,000	914,224,601	12.6%	-6,365,775,399
		7115	កម្រៃគ្រប់គ្រងនិងទិដ្ឋាការនាំចេញ	90,000,000,000	96,054,175,000	106.7%	6,054,175,000
		7116	ពិន័យផ្សេងៗលើការនាំចេញ	260,000,000	260,823,823	100.3%	823,823
ប្រភេទទី២: ចំណូលថវិកាសារពើពន្ធ				852,176,700,000	1,050,611,350,838	123.3%	198,434,650,838
72			ផលទុននៃទ្រព្យសម្បត្តិរដ្ឋ	99,971,700,000	182,940,818,750	183.1%	82,969,118,750
	720		ផលនៃសម្បទាននិងការជួលដីធ្លី	44,333,500,000	176,370,160,871	397.8%	132,036,660,871
		7201	សម្បទាននេសាទ	9,112,000,000	7,737,814,089	84.9%	-1,374,185,911
		7202	សម្បទានព្រៃឈើ	18,724,000,000	28,150,559,328	150.3%	9,426,559,328
		7204	សម្បទានរ៉ែ	8,187,300,000	127,842,029,400	1,561.5%	119,654,729,400
		7205	ការជួលដីទំនេរ	8,310,200,000	12,639,758,054	152.1%	4,329,558,054
	721		ផលទុនពីសហគ្រាសសាធារណៈ	55,638,200,000	6,570,657,879	11.8%	-49,067,542,121
		7211	ចំនួនលើសនៃទុនពលិត	200,000	-	-	-200,000
		7212	ប្រាក់ចំណេញរបស់សហគ្រាសសាធារណៈ	55,600,000,000	6,487,373,377	11.7%	-49,112,626,623
		7213	ការបង់ប្រាក់លើស	38,000,000	83,284,502	219.2%	45,284,502
73			ផលទុនលើការលក់ ការជួលទ្រព្យសម្បត្តិរដ្ឋនិងសេវា	457,896,000,000	453,728,726,208	99.1%	-4,167,273,792
	730		សហគ្រាសសាធារណៈ រដ្ឋបាលនិងសេវាដំណើរការ(រកចំណេញ)	226,426,100,000	206,498,536,978	91.2%	-19,927,563,022
		7301	ផលទុនរបស់អាកាសចរស៊ីវិល	52,888,000,000	56,460,195,055	106.8%	3,572,195,055
		7302	ផលទុនពីសកម្មភាពទេសចរណ៍	100,053,000,000	81,027,665,167	81.1%	-19,025,334,833
		7303	ផលទុនពីសកម្មភាពវប្បធម៌	2,931,000,000	2,368,983,942	80.8%	-562,016,058
		7304	ផលទុនពីសកម្មភាពសេវាសំរាប់សេវាសាធារណៈ	67,895,700,000	64,044,934,460	94.3%	-3,850,765,540
		7305	ផលទុនពីទ្រព្យសម្បត្តិរដ្ឋ	845,500,000	449,909,780	53.2%	-395,590,220



Kut

ការគ្រប់គ្រងឆ្នាំ២០១០

តារាង 'ក'

ចំណូលថវិកាឆ្នាំកំណត់

ឯកតា: រៀល

ជំពូក	គណនី	អនុគណនី	បរិយាយ	ឆ្នាំ២០១០		អនុវត្ត/ច្បាប់ហិរញ្ញវត្ថុ	
				ច្បាប់ហិរញ្ញវត្ថុ	អនុវត្ត	%ច្បាប់	កើន(+)/ ថយ(-)
		7307	ផលទុននៃសេវាផ្គត់ផ្គង់ទឹក	24,000,000	20,598,000	85.8%	-3,402,000
		7308	ផលទុនផ្សេងៗទៀត	1,788,900,000	2,126,250,574	118.9%	337,350,574
	731		រដ្ឋបាលនិងសេវា(មិនរកចំណេញ)	12,088,000,000	16,146,826,956	133.6%	4,058,826,956
		7311	ការលក់សម្ភារៈបរិក្ខារ សម្ភារៈខូចខាតនិងសម្ភារៈសិក្សា	346,500,000	179,995,800	51.9%	-166,504,200
		7312	លក់ឯកសារ លក់ប្រតិបត្តិការនិងលិខិតបោះពុម្ពផ្សេងៗ	11,033,500,000	12,237,099,808	110.9%	1,203,599,808
		7313	ផលនៃការដឹកជញ្ជូនទំនិញ	5,000,000	7,676,100	153.5%	2,676,100
		7315	កម្រៃនៃការថែទាំ	403,000,000	1,352,503,027	335.6%	949,503,027
		7316	ផលបានពីការលក់ទ្រព្យសម្បត្តិកម្មចក្ខុវិស័យសាធារណៈ	100,000,000	327,842,871	327.8%	227,842,871
		7318	ផលពីរដ្ឋបាលនិងសេវាផ្សេងៗទៀត	200,000,000	2,041,709,350	1,020.9%	1,841,709,350
	732		ផលពីការគ្រប់គ្រងរដ្ឋបាល	201,271,700,000	214,510,026,056	106.6%	13,238,326,056
		7321	អាករស្ថានទុក (ចំណូលពីលិខិតឆ្លងដែននិងទំនៀម)	162,770,000,000	159,243,350,189	97.8%	-3,526,649,811
		7323	ផលលើការបង្កើតសហគ្រាស	970,000,000	1,673,038,800	172.5%	703,038,800
		7324	ផលពីការបង់សិទ្ធិប្រឡង	860,100,000	1,431,469,400	166.4%	571,369,400
		7325	ផលពីការលក់ស្លាកលេខ	5,298,800,000	7,512,858,305	141.8%	2,214,058,305
		7326	ចំណូលពីប្រដាប់កាំភ្លើង	842,000,000	2,362,224,843	280.5%	1,520,224,843
		7327	សេវាស្តារយានយន្តនិងសេវាសំណង់	3,554,800,000	3,777,956,194	106.3%	223,156,194
		7328	ផលពីការត្រួតពិនិត្យគុណភាពផលិតផលនិងការគោរពបទដ្ឋាន	26,976,000,000	38,509,128,325	142.8%	11,533,128,325
	733		ការជួលទ្រព្យសម្បត្តិអចលន	18,110,200,000	16,573,336,218	91.5%	-1,536,863,782
		7331	ការជួលសហគ្រាសសាធារណៈនៅភ្នាក់ងាររដ្ឋបាលកណ្តាល	6,923,100,000	5,032,808,886	72.7%	-1,890,291,114
		7332	ការជួលសហគ្រាសសាធារណៈនៅកំពង់ឆ្នាំង ខេត្ត(មន្ទីរជំនាញ)	109,000,000	578,551,500	530.8%	469,551,500
		7333	ការជួលសម្ភារៈនិងមធ្យោបាយដឹកជញ្ជូន	2,400,000	3,964,300	165.2%	1,564,300
		7334	ការជួលអចលនវត្ថុ(អសង្ហារឹម)	11,075,700,000	10,958,011,532	98.9%	-117,688,468
	74		ផលពីការដាក់ពិន័យនិងការដាក់ទណ្ឌកម្ម	2,109,000,000	19,431,492,125	921.4%	17,322,492,125
	741		ផលពីការដាក់ពិន័យនិងការដាក់ទណ្ឌកម្ម	2,109,000,000	19,431,492,125	921.4%	17,322,492,125
	76		ផលហិរញ្ញវត្ថុ	40,000,000,000	25,067,867,970	62.7%	-14,932,132,030
	761		ការប្រាក់នៃការឱ្យខ្ចី	40,000,000,000	21,699,390,455	54.2%	-18,300,609,545
	77		ផលផ្សេងៗនិងផលពិសេស	252,200,000,000	331,453,170,965	131.4%	79,253,170,965
	772		ផលនៃឯកជនភ្ជាប់និយមសហគ្រាសសាធារណៈ	250,000,000,000	179,537,459,708	71.8%	-70,462,540,292
	775		ផលពីការលក់អចលនវត្ថុ	2,200,000,000	93,152,718,017	4,234.2%	90,952,718,017
ខ.សរុបចំណូលមូលធន(ក្រុម)				412,000,000,000	296,200,971,854	71.9%	-115,799,028,146
ក្រុមទី១ ចំណូលពិសេស(ប្រភេទទី១+ប្រភេទទី២)				412,000,000,000	296,200,971,854	71.9%	-115,799,028,146
ក្រុមទី២ ចំណូលពិសេស(ប្រភេទទី៣)				48,000,000,000	129,917,437,943	270.7%	81,917,437,943



Kst

ការគ្រប់គ្រងឆ្នាំ២០១០

តារាង 'ក'

ចំណូលថវិកាថ្នាក់ជាតិ

ឯកតា: រៀល

ជំពូក	គណនី	អនុគណនី	បរិយាយ	ឆ្នាំ២០១០		អនុវត្ត/ច្បាប់ហិរញ្ញវត្ថុ	
				ច្បាប់ហិរញ្ញវត្ថុ	អនុវត្ត	%ច្បាប់	កើន(+)/ ថយ(-)
27			អចលនកម្មហិរញ្ញវត្ថុផ្សេងៗ	48,000,000,000	129,917,437,943	270.7%	81,917,437,943
	271		ការខ្ចី(ការសង់ក្រសួងមូលធន)	48,000,000,000	129,917,437,943	270.7%	81,917,437,943
ប្រភេទទី២ : ចំណូលពីប្រភេទប្រាក់បៀវត្ស				364,000,000,000	166,283,533,911	45.7%	-197,716,466,089
13			ឧបត្ថម្ភករនិយោគ	284,000,000,000	126,086,853,524	44.4%	-157,913,146,476
	131		ឧបត្ថម្ភករនិយោគ	104,000,000,000	76,800,946,559	73.8%	-27,199,053,441
		1311	ជម្រក	40,000,000,000	76,800,946,559	192.0%	36,800,946,559
		1318	ផ្សេងៗ	64,000,000,000			-64,000,000,000
	132		ឧបត្ថម្ភករពិពហុភាគី	180,000,000,000	49,285,906,965	27.4%	-130,714,093,035
		1321	ធនាគារពិភពលោក	60,000,000,000	49,285,906,965	82.1%	-10,714,093,035
		1322	ធនាគារអភិវឌ្ឍន៍អាស៊ី	120,000,000,000			-120,000,000,000
16			ការខ្ចីនិងបំណុលប្រហាក់ប្រហែល	80,000,000,000	40,196,680,387	50.2%	-39,803,319,613
	162		ការខ្ចីក្រៅប្រទេសពិពហុភាគី	40,000,000,000	40,196,680,387	100.5%	196,680,387
	163		ការខ្ចីក្រៅប្រទេសពិភពលោក	40,000,000,000			-40,000,000,000
I. សរុបចំណូលអនុវត្តថវិកាថ្នាក់ជាតិ				2,000,000,000,000	3,420,428,561,119	171.0%	1,420,428,561,119
ប្រភេទទី២ : ចំណូលពីប្រភេទប្រាក់បៀវត្ស				2,000,000,000,000	3,420,428,561,119	171.0%	1,420,428,561,119
13			ឧបត្ថម្ភករនិយោគ	1,050,000,000,000	2,198,475,040,443	209.4%	1,148,475,040,443
	131		ឧបត្ថម្ភករនិយោគ	1,050,000,000,000	2,198,475,040,443	209.4%	1,148,475,040,443
		1318	ផ្សេងៗ	1,050,000,000,000	2,198,475,040,443	209.4%	1,148,475,040,443
16			ការខ្ចីនិងបំណុលប្រហាក់ប្រហែល	950,000,000,000	1,221,953,520,676	128.6%	271,953,520,676
	162		ការខ្ចីក្រៅប្រទេសពិពហុភាគី	950,000,000,000	318,648,015,875	33.5%	-631,351,984,125



Handwritten signature

ការគ្របគ្រងឆ្នាំ២០១០

តារាង "ខ"

ចំណាយថវិកាថ្នាក់ជាតិ

ឯកតា: រៀល

វិស័យ ក្រសួង ស្ថាប័ន ជំពូក	ឆ្នាំ២០១០		អនុវត្ត/ច្បាប់ហិរញ្ញវត្ថុ	
	ច្បាប់ហិរញ្ញវត្ថុ	អនុវត្ត	% ច្បាប់	កើន(+)/ថយ(-)
សរុបរួមចំណាយថវិកា(I+II)	8,299,772,900,000	9,937,162,536,535	119.7%	1,637,389,636,535
I. សរុបចំណាយឆ្លងកាត់គោលការណ៍ជាតិ(១+២)	6,299,772,900,000	6,516,733,975,415	103.4%	216,961,075,415
១. សរុបចំណាយបន្ត(ក+ខ+គ+ឃ+ង)	5,028,772,900,000	5,052,480,431,262	100.5%	23,707,531,262
ក. វិស័យរដ្ឋបាលទូទៅ	694,351,900,000	807,553,813,865	116.3%	113,201,913,865
0១-ព្រះបរមរាជវាំង	49,473,000,000	50,259,751,425	101.6%	786,751,425
ជំពូក ៦០៖ ការទិញ	6,007,000,000	5,685,445,071	94.6%	-321,554,929
ជំពូក ៦១៖ សេវាខាងក្រៅ	1,900,000,000	1,899,034,185	99.9%	-965,815
ជំពូក ៦២៖ សេវាខាងក្រៅផ្សេងៗ	7,600,000,000	7,955,847,996	104.7%	355,847,996
ជំពូក ៦៤៖ បន្ទុកបុគ្គលិក	14,136,000,000	14,415,014,823	102.0%	279,014,823
ជំពូក ៦៥៖ ឧបត្ថម្ភធននិងជំនួយសង្គម	19,780,000,000	20,236,799,350	102.3%	456,799,350
ជំពូក ៦៣៖ ពន្ធនិងអាករ	50,000,000	67,610,000	135.2%	17,610,000
0២-រដ្ឋសភា	113,629,000,000	113,327,402,030	99.7%	-301,597,970
ជំពូក ៦០៖ ការទិញ	34,688,000,000	34,386,454,730	99.1%	-301,545,270
ជំពូក ៦១៖ សេវាខាងក្រៅ	9,409,000,000	9,409,000,000	100.0%	0
ជំពូក ៦២៖ សេវាខាងក្រៅផ្សេងៗ	15,954,000,000	15,953,947,300	99.9%	-52,700
ជំពូក ៦៤៖ បន្ទុកបុគ្គលិក	50,759,000,000	50,759,000,000	100.0%	0
ជំពូក ៦៥៖ ឧបត្ថម្ភធននិងជំនួយសង្គម	2,739,000,000	2,739,000,000	100.0%	0
ជំពូក ៦៣៖ ពន្ធនិងអាករ	80,000,000	80,000,000	100.0%	0
0៣-ក្រុមសភា	32,681,000,000	32,724,776,888	100.1%	43,776,888
ជំពូក ៦០៖ ការទិញ	3,968,000,000	3,932,096,680	99.1%	-35,903,320
ជំពូក ៦១៖ សេវាខាងក្រៅ	2,037,000,000	2,037,000,000	100.0%	0
ជំពូក ៦២៖ សេវាខាងក្រៅផ្សេងៗ	8,400,000,000	8,399,883,400	99.9%	-116,600
ជំពូក ៦៤៖ បន្ទុកបុគ្គលិក	16,296,000,000	16,375,796,808	100.5%	79,796,808
ជំពូក ៦៥៖ ឧបត្ថម្ភធននិងជំនួយសង្គម	1,900,000,000	1,900,000,000	100.0%	0
ជំពូក ៦៣៖ ពន្ធនិងអាករ	80,000,000	80,000,000	100.0%	0
0៤-ក្រុមប្រឹក្សាធម្មនុញ្ញ	7,167,500,000	7,087,061,950	98.9%	-80,438,050
ជំពូក ៦០៖ ការទិញ	696,000,000	942,000,000	135.3%	246,000,000
ជំពូក ៦១៖ សេវាខាងក្រៅ	238,500,000	238,500,000	100.0%	0
ជំពូក ៦២៖ សេវាខាងក្រៅផ្សេងៗ	800,000,000	800,000,000	100.0%	0
ជំពូក ៦៤៖ បន្ទុកបុគ្គលិក	5,405,000,000	5,078,561,950	94.0%	-326,438,050
ជំពូក ៦៥៖ ឧបត្ថម្ភធននិងជំនួយសង្គម	20,000,000	20,000,000	100.0%	0
ជំពូក ៦៣៖ ពន្ធនិងអាករ	8,000,000	8,000,000	100.0%	0
0៥.១-ទីស្តីការគណៈរដ្ឋមន្ត្រី	190,571,000,000	287,201,485,003	150.7%	96,630,485,003
ជំពូក ៦០៖ ការទិញ	28,153,000,000	27,913,880,898	99.2%	-239,119,102
ជំពូក ៦១៖ សេវាខាងក្រៅ	2,000,000,000	1,712,163,299	85.6%	-287,836,701
ជំពូក ៦២៖ សេវាខាងក្រៅផ្សេងៗ	14,800,000,000	16,834,334,549	113.7%	2,034,334,549
ជំពូក ៦៤៖ បន្ទុកបុគ្គលិក	27,518,000,000	26,924,848,299	97.8%	-593,151,701
ជំពូក ៦៥៖ ឧបត្ថម្ភធននិងជំនួយសង្គម	118,000,000,000	213,720,067,958	181.1%	95,720,067,958
ជំពូក ៦៣៖ ពន្ធនិងអាករ	100,000,000	96,190,000	96.2%	-3,810,000
0៥.២-រដ្ឋបាលខេត្តក្រុងរដ្ឋបាលឃុំឃាំងសាលាឃ្នកៈ	2,751,000,000	2,475,577,369	90.0%	-275,422,631
ជំពូក ៦០៖ ការទិញ	536,000,000	532,569,260	99.4%	-3,430,740
ជំពូក ៦១៖ សេវាខាងក្រៅ	100,000,000	100,000,000	100.0%	0
ជំពូក ៦២៖ សេវាខាងក្រៅផ្សេងៗ	384,000,000	368,509,679	96.0%	-15,490,321
ជំពូក ៦៤៖ បន្ទុកបុគ្គលិក	1,731,000,000	1,474,498,430	85.2%	-256,501,570




Kol

វិស័យ ក្រសួង ស្ថាប័ន ជំពូក	ឆ្នាំ២០១០		អនុវត្ត/ច្បាប់ហិរញ្ញវត្ថុ	
	ច្បាប់ហិរញ្ញវត្ថុ	អនុវត្ត	% ច្បាប់	កើន(+)/ថយ(-)
០៥-ក្រុមប្រឹក្សាអភិវឌ្ឍន៍កម្ពុជា	5,354,000,000	4,889,687,825	91.3%	-464,312,175
ជំពូក ៦០៖ ការទិញ	1,598,000,000	1,551,595,190	97.1%	-46,404,810
ជំពូក ៦១៖ សេវាខាងក្រៅ	1,100,000,000	1,009,610,230	91.8%	-90,389,770
ជំពូក ៦២៖ សេវាខាងក្រៅផ្សេងៗ	2,340,000,000	2,035,745,905	87.0%	-304,254,095
ជំពូក ៦៤៖ បន្ទុកបុគ្គលិក	293,000,000	270,122,000	92.2%	-22,878,000
ជំពូក ៦៣៖ ពន្ធនិងអាករ	23,000,000	22,614,500	98.3%	-385,500
០៧-មហាវិថ្វីជ្ញាបាលនុរោ	51,430,000,000	55,287,398,390	107.5%	3,857,398,390
ជំពូក ៦០៖ ការទិញ	29,140,000,000	28,567,574,364	98.0%	-572,425,636
ជំពូក ៦១៖ សេវាខាងក្រៅ	2,300,000,000	1,525,202,018	66.3%	-774,797,982
ជំពូក ៦២៖ សេវាខាងក្រៅផ្សេងៗ	4,000,000,000	5,261,480,500	131.5%	1,261,480,500
ជំពូក ៦៤៖ បន្ទុកបុគ្គលិក	14,940,000,000	15,873,146,008	106.2%	933,146,008
ជំពូក ៦៥៖ ឧបត្ថម្ភធននិងជំនួយសង្គម	1,050,000,000	4,059,995,500	386.7%	3,009,995,500
០៨-ក្រសួងទំនាក់ទំនងជាមួយរដ្ឋសភា ក្រសួងកាន់កាប់អចិន្ត្រៃយ៍	14,997,000,000	14,654,295,532	97.7%	-342,704,468
១. ក្រសួង	8,730,000,000	8,711,132,482	99.8%	-18,867,518
ជំពូក ៦០៖ ការទិញ	1,551,000,000	1,487,830,350	95.9%	-63,169,650
ជំពូក ៦១៖ សេវាខាងក្រៅ	2,460,000,000	2,443,809,982	99.3%	-16,190,018
ជំពូក ៦២៖ សេវាខាងក្រៅផ្សេងៗ	2,670,000,000	2,452,274,650	91.8%	-217,725,350
ជំពូក ៦៤៖ បន្ទុកបុគ្គលិក	2,032,000,000	2,327,217,500	114.5%	295,217,500
៩. មន្ទីរជំនាញរាជធានី ខេត្ត	6,267,000,000	5,943,163,050	94.8%	-323,836,950
ជំពូក ៦០៖ ការទិញ	1,339,000,000	1,318,036,496	98.4%	-20,963,504
ជំពូក ៦១៖ សេវាខាងក្រៅ	2,726,000,000	2,717,581,800	99.7%	-8,418,200
ជំពូក ៦២៖ សេវាខាងក្រៅផ្សេងៗ	726,000,000	708,753,024	97.6%	-17,246,976
ជំពូក ៦៤៖ បន្ទុកបុគ្គលិក	1,476,000,000	1,198,791,730	81.2%	-277,208,270
០៩-ក្រសួងការបរទេសនិងសហប្រតិបត្តិការអន្តរជាតិ	69,774,000,000	68,461,253,422	98.1%	-1,312,746,578
ជំពូក ៦០៖ ការទិញ	9,212,000,000	8,772,512,580	95.2%	-439,487,420
ជំពូក ៦១៖ សេវាខាងក្រៅ	16,458,000,000	16,296,639,541	99.0%	-161,360,459
ជំពូក ៦២៖ សេវាខាងក្រៅផ្សេងៗ	20,776,000,000	21,372,866,852	102.9%	596,866,852
ជំពូក ៦៤៖ បន្ទុកបុគ្គលិក	22,611,000,000	20,994,093,703	92.8%	-1,616,906,297
ជំពូក ៦៥៖ ឧបត្ថម្ភធននិងជំនួយសង្គម	700,000,000	1,005,570,746	143.7%	305,570,746
ជំពូក ៦៣៖ ពន្ធនិងអាករ	17,000,000	19,570,000	115.1%	2,570,000
១០-ក្រសួងសេដ្ឋកិច្ចនិងហិរញ្ញវត្ថុ	83,653,000,000	103,340,361,468	123.5%	19,687,361,468
១. ក្រសួង	69,031,000,000	89,042,969,242	129.0%	20,011,969,242
ជំពូក ៦០៖ ការទិញ	22,090,000,000	27,957,351,366	126.6%	5,867,351,366
ជំពូក ៦១៖ សេវាខាងក្រៅ	4,100,000,000	5,150,383,022	125.6%	1,050,383,022
ជំពូក ៦២៖ សេវាខាងក្រៅផ្សេងៗ	9,700,000,000	9,320,074,983	96.1%	-379,925,017
ជំពូក ៦៤៖ បន្ទុកបុគ្គលិក	18,051,000,000	33,747,431,726	187.0%	15,696,431,726
ជំពូក ៦៥៖ ឧបត្ថម្ភធននិងជំនួយសង្គម	14,830,000,000	12,805,417,145	86.3%	-2,024,582,855
ជំពូក ៦៣៖ ពន្ធនិងអាករ	260,000,000	62,311,000	24.0%	-197,689,000
៩. មន្ទីរជំនាញរាជធានី ខេត្ត	14,622,000,000	14,297,392,226	97.8%	-324,607,774
ជំពូក ៦០៖ ការទិញ	4,167,000,000	4,123,943,125	99.0%	-43,056,875
ជំពូក ៦១៖ សេវាខាងក្រៅ	6,410,000,000	6,368,356,790	99.4%	-41,643,210
ជំពូក ៦២៖ សេវាខាងក្រៅផ្សេងៗ	1,127,000,000	1,097,769,001	97.4%	-29,230,999
ជំពូក ៦៤៖ បន្ទុកបុគ្គលិក	2,918,000,000	2,707,323,310	92.8%	-210,676,690
១៤-ក្រសួងផែនការ	22,794,000,000	21,806,886,709	95.7%	-987,113,291
១. ក្រសួង	14,155,000,000	13,768,203,886	97.3%	-386,796,114
ជំពូក ៦០៖ ការទិញ	8,037,000,000	7,801,499,150	97.1%	-235,500,850
ជំពូក ៦១៖ សេវាខាងក្រៅ	200,000,000	198,273,800	99.1%	-1,726,200
ជំពូក ៦២៖ សេវាខាងក្រៅផ្សេងៗ	1,520,000,000	1,248,102,236	82.1%	-271,897,764
ជំពូក ៦៤៖ បន្ទុកបុគ្គលិក	4,388,000,000	4,512,345,700	102.8%	124,345,700
ជំពូក ៦៥៖ ឧបត្ថម្ភធននិងជំនួយសង្គម	10,000,000	7,983,000	79.8%	-2,017,000



វិស័យ ក្រសួង ស្ថាប័ន ជំពូក	ឆ្នាំ២០១០		អនុវត្ត/ច្បាប់ហិរញ្ញវត្ថុ	
	ច្បាប់ហិរញ្ញវត្ថុ	អនុវត្ត	% ច្បាប់	កើន (+) / ថយ (-)
៩. មន្ទីរជំនាញរាជធានី ខេត្ត	8,639,000,000	8,038,682,823	93.1%	-600,317,177
ជំពូក ៦០៖ ការទិញ	1,415,000,000	1,391,369,502	98.3%	-23,630,498
ជំពូក ៦១៖ សេវាខាងក្រៅ	2,150,000,000	2,138,906,200	99.5%	-11,093,800
ជំពូក ៦២៖ សេវាខាងក្រៅផ្សេងៗ	766,000,000	746,478,151	97.5%	-19,521,849
ជំពូក ៦៤៖ បន្ទុកបុគ្គលិក	4,308,000,000	3,761,928,970	87.3%	-546,071,030
២៦-ក្រសួងយុត្តិធម៌	34,978,000,000	31,726,852,789	90.7%	-3,251,147,211
១. ក្រសួង	19,648,000,000	17,757,353,598	90.4%	-1,890,646,402
ជំពូក ៦០៖ ការទិញ	8,499,000,000	8,150,575,264	95.9%	-348,424,736
ជំពូក ៦១៖ សេវាខាងក្រៅ	2,026,000,000	1,921,574,940	94.8%	-104,425,060
ជំពូក ៦២៖ សេវាខាងក្រៅផ្សេងៗ	3,553,000,000	3,068,603,721	86.4%	-484,396,279
ជំពូក ៦៤៖ បន្ទុកបុគ្គលិក	5,554,000,000	4,602,917,988	82.9%	-951,082,012
ជំពូក ៦៥៖ ឧបត្ថម្ភករធននិងជំនួយសង្គម	10,000,000	7,681,685	76.8%	-2,318,315
ជំពូក ៦៣៖ ពន្ធនិងអាករ	6,000,000	6,000,000	100.0%	0
១.១. យុត្តិធម៌	14,068,000,000	12,861,838,424	91.4%	-1,206,161,576
ជំពូក ៦០៖ ការទិញ	7,040,000,000	6,748,742,294	95.9%	-291,257,706
ជំពូក ៦១៖ សេវាខាងក្រៅ	1,296,000,000	1,251,388,926	96.6%	-44,611,074
ជំពូក ៦២៖ សេវាខាងក្រៅផ្សេងៗ	2,828,000,000	2,601,094,234	92.0%	-226,905,766
ជំពូក ៦៤៖ បន្ទុកបុគ្គលិក	2,898,000,000	2,254,612,970	77.8%	-643,387,030
ជំពូក ៦៣៖ ពន្ធនិងអាករ	6,000,000	6,000,000	100.0%	0
១.២. គុណការកំពូល	2,369,000,000	2,040,844,480	86.1%	-328,155,520
ជំពូក ៦០៖ ការទិញ	658,000,000	634,818,160	96.5%	-23,181,840
ជំពូក ៦១៖ សេវាខាងក្រៅ	250,000,000	198,474,730	79.4%	-51,525,270
ជំពូក ៦២៖ សេវាខាងក្រៅផ្សេងៗ	285,000,000	171,556,125	60.2%	-113,443,875
ជំពូក ៦៤៖ បន្ទុកបុគ្គលិក	1,166,000,000	1,028,313,780	88.2%	-137,686,220
ជំពូក ៦៥៖ ឧបត្ថម្ភករធននិងជំនួយសង្គម	10,000,000	7,681,685	76.8%	-2,318,315
១.៣. សាលាឧទ្ធរណ៍	2,218,000,000	2,071,905,637	93.4%	-146,094,363
ជំពូក ៦០៖ ការទិញ	481,000,000	468,350,530	97.4%	-12,649,470
ជំពូក ៦១៖ សេវាខាងក្រៅ	380,000,000	378,736,684	99.7%	-1,263,316
ជំពូក ៦២៖ សេវាខាងក្រៅផ្សេងៗ	260,000,000	170,537,553	65.6%	-89,462,447
ជំពូក ៦៤៖ បន្ទុកបុគ្គលិក	1,097,000,000	1,054,280,870	96.1%	-42,719,130
១.៤. ក្រុមប្រឹក្សានៃអង្គចៅក្រម	993,000,000	782,765,057	78.8%	-210,234,943
ជំពូក ៦០៖ ការទិញ	320,000,000	298,664,280	93.3%	-21,335,720
ជំពូក ៦១៖ សេវាខាងក្រៅ	100,000,000	92,974,600	93.0%	-7,025,400
ជំពូក ៦២៖ សេវាខាងក្រៅផ្សេងៗ	180,000,000	125,415,809	69.7%	-54,584,191
ជំពូក ៦៤៖ បន្ទុកបុគ្គលិក	393,000,000	265,710,368	67.6%	-127,289,632
៩. មន្ទីរជំនាញរាជធានី ខេត្ត	15,330,000,000	13,969,499,191	91.1%	-1,360,500,809
ជំពូក ៦០៖ ការទិញ	2,230,000,000	2,203,076,029	98.8%	-26,923,971
ជំពូក ៦១៖ សេវាខាងក្រៅ	1,722,000,000	1,708,435,200	99.2%	-13,564,800
ជំពូក ៦២៖ សេវាខាងក្រៅផ្សេងៗ	1,214,000,000	1,166,654,572	96.1%	-47,345,428
ជំពូក ៦៤៖ បន្ទុកបុគ្គលិក	10,164,000,000	8,891,333,390	87.5%	-1,272,666,610
៣០-គណៈកម្មាធិការជាតិរៀបចំការបោះឆ្នោត	8,707,400,000	8,346,523,606	95.9%	-360,876,394
ជំពូក ៦០៖ ការទិញ	2,068,000,000	2,032,359,540	98.3%	-35,640,460
ជំពូក ៦១៖ សេវាខាងក្រៅ	500,000,000	474,376,100	94.9%	-25,623,900
ជំពូក ៦២៖ សេវាខាងក្រៅផ្សេងៗ	5,300,000,000	5,003,933,366	94.4%	-296,066,634
ជំពូក ៦៤៖ បន្ទុកបុគ្គលិក	821,000,000	818,856,600	99.7%	-2,143,400
ជំពូក ៦៣៖ ពន្ធនិងអាករ	17,000,000	16,998,000	99.9%	-2,000
៣១-អគ្គនាយកដ្ឋានស្ថាប័ន	6,392,000,000	5,964,499,459	93.3%	-427,500,541
ជំពូក ៦០៖ ការទិញ	1,654,000,000	1,633,809,000	98.8%	-20,191,000
ជំពូក ៦១៖ សេវាខាងក្រៅ	280,000,000	257,324,300	91.9%	-22,675,700
ជំពូក ៦២៖ សេវាខាងក្រៅផ្សេងៗ	800,000,000	668,091,083	83.5%	-131,908,917
ជំពូក ៦៤៖ បន្ទុកបុគ្គលិក	3,648,000,000	3,397,019,201	93.1%	-250,980,799
ជំពូក ៦៥៖ ឧបត្ថម្ភករធននិងជំនួយសង្គម	6,000,000	4,705,875	78.4%	-1,294,125
ជំពូក ៦៣៖ ពន្ធនិងអាករ	4,000,000	3,550,000	88.8%	-450,000



16/35

Kol

វិស័យ ក្រសួង អនុវត្ត ជំពូក	ឆ្នាំ២០១០		អនុវត្ត/ច្បាប់ហិរញ្ញវត្ថុ	
	ច្បាប់ហិរញ្ញវត្ថុ	អនុវត្ត	% ច្បាប់	កើន(+)/ថយ(-)
ខ. វិស័យការពារជាតិ និងសន្តិសុខ	1,150,522,000,000	1,218,573,315,390	105.9%	68,051,315,390
០៦-ក្រសួងការពារជាតិ	702,472,000,000	745,797,674,150	106.2%	43,325,674,150
ជំពូក ៦០៖ ការទិញ	186,980,000,000	193,561,446,590	103.5%	6,581,446,590
ជំពូក ៦១៖ សេវាខាងក្រៅ	6,950,000,000	10,746,787,960	154.6%	3,796,787,960
ជំពូក ៦២៖ សេវាខាងក្រៅផ្សេងៗ	1,000,000,000	1,000,000,000	100.0%	0
ជំពូក ៦៤៖ បន្ទុកបុគ្គលិក	496,542,000,000	529,578,491,000	106.7%	33,036,491,000
ជំពូក ៦៥៖ ឧបត្ថម្ភធននិងជំនួយសង្គម	11,000,000,000	10,910,948,600	99.2%	-89,051,400
០៧-ក្រសួងមហាផ្ទៃ-សន្តិសុខសាធារណៈ	448,050,000,000	472,775,641,240	105.5%	24,725,641,240
ជំពូក ៦០៖ ការទិញ	101,986,000,000	100,531,891,363	98.6%	-1,454,108,637
ជំពូក ៦១៖ សេវាខាងក្រៅ	9,517,000,000	8,400,342,130	88.3%	-1,116,657,870
ជំពូក ៦២៖ សេវាខាងក្រៅផ្សេងៗ	12,000,000,000	15,762,810,828	131.4%	3,762,810,828
ជំពូក ៦៤៖ បន្ទុកបុគ្គលិក	318,718,000,000	336,097,922,790	105.5%	17,379,922,790
ជំពូក ៦៥៖ ឧបត្ថម្ភធននិងជំនួយសង្គម	5,829,000,000	11,982,674,129	205.6%	6,153,674,129
គ. វិស័យសេដ្ឋកិច្ច	1,829,364,800,000	1,779,416,922,417	97.3%	-49,947,877,583
១១-ក្រសួងព័ត៌មាន	40,912,000,000	39,664,200,512	97.0%	-1,247,799,488
១. ក្រសួង	30,719,000,000	30,029,128,741	97.8%	-689,871,259
ជំពូក ៦០៖ ការទិញ	14,570,000,000	14,546,144,950	99.8%	-23,855,050
ជំពូក ៦១៖ សេវាខាងក្រៅ	5,910,000,000	5,805,366,600	98.2%	-104,633,400
ជំពូក ៦២៖ សេវាខាងក្រៅផ្សេងៗ	3,082,000,000	2,993,314,703	97.1%	-88,685,297
ជំពូក ៦៤៖ បន្ទុកបុគ្គលិក	7,118,000,000	6,646,238,488	93.4%	-471,761,512
ជំពូក ៦៥៖ ឧបត្ថម្ភធននិងជំនួយសង្គម	26,000,000	25,104,000	96.6%	-896,000
ជំពូក ៦៣៖ ពន្ធនិងអាករ	13,000,000	12,960,000	99.7%	-40,000
៩. មន្ទីរជំនាញរាជធានី ខេត្ត	10,193,000,000	9,635,071,771	94.5%	-557,928,229
ជំពូក ៦០៖ ការទិញ	3,055,000,000	3,012,602,796	98.6%	-42,397,204
ជំពូក ៦១៖ សេវាខាងក្រៅ	2,850,000,000	2,826,883,596	99.2%	-23,116,404
ជំពូក ៦២៖ សេវាខាងក្រៅផ្សេងៗ	900,000,000	871,873,945	96.9%	-28,126,055
ជំពូក ៦៤៖ បន្ទុកបុគ្គលិក	3,388,000,000	2,923,711,434	86.3%	-464,288,566
១២-ក្រសួងសុខាភិបាល	600,056,000,000	615,310,853,645	102.5%	15,254,853,645
១. ក្រសួង	419,716,000,000	445,834,251,555	106.2%	26,118,251,555
ជំពូក ៦០៖ ការទិញ	71,665,000,000	84,200,444,232	117.5%	12,535,444,232
ជំពូក ៦១៖ សេវាខាងក្រៅ	7,648,000,000	6,772,485,496	88.6%	-875,514,504
ជំពូក ៦២៖ សេវាខាងក្រៅផ្សេងៗ	17,500,000,000	13,053,395,253	74.6%	-4,446,604,747
ជំពូក ៦៤៖ បន្ទុកបុគ្គលិក	26,208,000,000	24,118,923,324	92.0%	-2,089,076,676
ជំពូក ៦៥៖ ឧបត្ថម្ភធននិងជំនួយសង្គម	296,524,000,000	317,071,294,868	106.9%	20,547,294,868
ជំពូក ៦៣៖ ពន្ធនិងអាករ	171,000,000	617,708,382	361.2%	446,708,382
៩. មន្ទីរជំនាញរាជធានី ខេត្ត	180,340,000,000	169,476,602,090	94.0%	-10,863,397,910
ជំពូក ៦០៖ ការទិញ	34,035,000,000	33,684,345,805	99.0%	-350,654,195
ជំពូក ៦១៖ សេវាខាងក្រៅ	24,541,000,000	24,135,146,106	98.3%	-405,853,894
ជំពូក ៦២៖ សេវាខាងក្រៅផ្សេងៗ	15,962,000,000	14,764,884,511	92.5%	-1,197,115,489
ជំពូក ៦៤៖ បន្ទុកបុគ្គលិក	93,292,000,000	85,057,039,168	91.2%	-8,234,960,832
ជំពូក ៦៥៖ ឧបត្ថម្ភធននិងជំនួយសង្គម	12,290,000,000	11,774,702,800	95.8%	-515,297,200
ជំពូក ៦៣៖ ពន្ធនិងអាករ	220,000,000	60,483,700	27.5%	-159,516,300
១៦-ក្រសួងអប់រំ យុវជននិងកីឡា	824,879,000,000	732,038,028,092	88.7%	-92,840,971,908
១. ក្រសួង	249,122,000,000	122,519,249,437	49.2%	-126,602,750,563
ជំពូក ៦០៖ ការទិញ	104,599,000,000	63,959,544,997	61.1%	-40,639,455,003
ជំពូក ៦១៖ សេវាខាងក្រៅ	23,027,000,000	12,262,393,992	53.3%	-10,764,606,008
ជំពូក ៦២៖ សេវាខាងក្រៅផ្សេងៗ	24,692,000,000	12,368,142,652	50.1%	-12,323,857,348
ជំពូក ៦៤៖ បន្ទុកបុគ្គលិក	79,861,000,000	25,733,879,591	32.2%	-54,127,120,409
ជំពូក ៦៥៖ ឧបត្ថម្ភធននិងជំនួយសង្គម	16,848,000,000	8,100,388,205	48.1%	-8,747,611,795
ជំពូក ៦៣៖ ពន្ធនិងអាករ	95,000,000	94,900,000	99.9%	-100,000



វិស័យ ក្រសួង ស្ថាប័ន ជំពូក	ឆ្នាំ២០១០		អនុវត្ត/ច្បាប់ហិរញ្ញវត្ថុ	
	ច្បាប់ហិរញ្ញវត្ថុ	អនុវត្ត	% ច្បាប់	កើន(+)/ថយ(-)
១.១. អប់រំ	189,548,000,000	65,845,744,624	34.7%	-123,702,255,376
ជំពូក ៦០៖ ការទិញ	85,107,000,000	45,666,540,513	53.7%	-39,440,459,487
ជំពូក ៦១៖ សេវាខាងក្រៅ	12,605,000,000	989,060,645	7.8%	-11,615,939,355
ជំពូក ៦២៖ សេវាខាងក្រៅផ្សេងៗ	19,635,000,000	8,683,722,210	44.2%	-10,951,277,790
ជំពូក ៦៤៖ បន្ទុកបុគ្គលិក	61,946,000,000	8,219,617,551	13.3%	-53,726,382,449
ជំពូក ៦៥៖ ឧបត្ថម្ភធននិងជំនួយសង្គម	10,160,000,000	2,191,903,705	21.6%	-7,968,096,295
ជំពូក ៦៣៖ ពន្ធនិងអាករ	95,000,000	94,900,000	99.9%	-100,000
១.២. ឧត្តមសិក្សា	41,489,000,000	42,190,626,147	101.7%	701,626,147
ជំពូក ៦០៖ ការទិញ	16,164,000,000	15,325,193,374	94.8%	-838,806,626
ជំពូក ៦១៖ សេវាខាងក្រៅ	8,633,000,000	9,963,966,211	115.4%	1,330,966,211
ជំពូក ៦២៖ សេវាខាងក្រៅផ្សេងៗ	2,188,000,000	1,968,364,762	90.0%	-219,635,238
ជំពូក ៦៤៖ បន្ទុកបុគ្គលិក	14,054,000,000	14,585,879,300	103.8%	531,879,300
ជំពូក ៦៥៖ ឧបត្ថម្ភធននិងជំនួយសង្គម	450,000,000	347,222,500	77.2%	-102,777,500
១.៣. យុវជននិងកីឡា	18,085,000,000	14,482,878,666	80.1%	-3,602,121,334
ជំពូក ៦០៖ ការទិញ	3,328,000,000	2,967,811,110	89.2%	-360,188,890
ជំពូក ៦១៖ សេវាខាងក្រៅ	1,789,000,000	1,309,367,136	73.2%	-479,632,864
ជំពូក ៦២៖ សេវាខាងក្រៅផ្សេងៗ	2,869,000,000	1,716,055,680	59.8%	-1,152,944,320
ជំពូក ៦៤៖ បន្ទុកបុគ្គលិក	3,861,000,000	2,928,382,740	75.8%	-932,617,260
ជំពូក ៦៥៖ ឧបត្ថម្ភធននិងជំនួយសង្គម	6,238,000,000	5,561,262,000	89.2%	-676,738,000
៩. មន្ទីរពេទ្យពេទ្យពេទ្យ ខេត្ត	575,757,000,000	609,518,778,655	105.9%	33,761,778,655
ជំពូក ៦០៖ ការទិញ	12,018,000,000	48,325,527,484	402.1%	36,307,527,484
ជំពូក ៦១៖ សេវាខាងក្រៅ	18,135,000,000	29,006,034,745	159.9%	10,871,034,745
ជំពូក ៦២៖ សេវាខាងក្រៅផ្សេងៗ	7,080,000,000	13,580,385,753	191.8%	6,500,385,753
ជំពូក ៦៤៖ បន្ទុកបុគ្គលិក	530,099,000,000	504,162,489,873	95.1%	-25,936,510,127
ជំពូក ៦៥៖ ឧបត្ថម្ភធននិងជំនួយសង្គម	8,000,000,000	14,442,620,800	180.5%	6,442,620,800
ជំពូក ៦៣៖ ពន្ធនិងអាករ	425,000,000	1,720,000	0.4%	-423,280,000
១៤-ក្រសួងវប្បធម៌និងវិចិត្រសិល្បៈ	26,436,500,000	26,541,033,903	100.4%	104,533,903
១. ក្រសួង	15,862,000,000	15,497,893,833	97.7%	-364,106,167
ជំពូក ៦០៖ ការទិញ	2,372,000,000	2,310,605,020	97.4%	-61,394,980
ជំពូក ៦១៖ សេវាខាងក្រៅ	1,099,000,000	1,031,357,141	93.8%	-67,642,859
ជំពូក ៦២៖ សេវាខាងក្រៅផ្សេងៗ	2,820,000,000	2,489,700,718	88.3%	-330,299,282
ជំពូក ៦៤៖ បន្ទុកបុគ្គលិក	8,961,000,000	9,075,582,302	101.3%	114,582,302
ជំពូក ៦៥៖ ឧបត្ថម្ភធននិងជំនួយសង្គម	600,000,000	580,683,652	96.8%	-19,316,348
ជំពូក ៦៣៖ ពន្ធនិងអាករ	10,000,000	9,965,000	99.7%	-35,000
៩. មន្ទីរពេទ្យពេទ្យពេទ្យ ខេត្ត	10,574,500,000	11,043,140,070	104.4%	468,640,070
ជំពូក ៦០៖ ការទិញ	1,631,000,000	1,583,292,428	97.1%	-47,707,572
ជំពូក ៦១៖ សេវាខាងក្រៅ	3,943,000,000	3,887,460,500	98.6%	-55,539,500
ជំពូក ៦២៖ សេវាខាងក្រៅផ្សេងៗ	1,122,000,000	1,088,779,328	97.0%	-33,220,672
ជំពូក ៦៤៖ បន្ទុកបុគ្គលិក	3,878,500,000	4,483,607,814	115.6%	605,107,814
១៥-ក្រសួងបរិស្ថាន	19,562,000,000	19,105,935,759	97.7%	-456,064,241
១. ក្រសួង	10,168,000,000	10,312,212,554	101.4%	144,212,554
ជំពូក ៦០៖ ការទិញ	2,430,000,000	2,428,304,580	99.9%	-1,695,420
ជំពូក ៦១៖ សេវាខាងក្រៅ	1,100,000,000	1,048,540,900	95.3%	-51,459,100
ជំពូក ៦២៖ សេវាខាងក្រៅផ្សេងៗ	2,355,000,000	2,282,890,816	96.9%	-72,109,184
ជំពូក ៦៤៖ បន្ទុកបុគ្គលិក	4,096,000,000	4,365,870,270	106.6%	269,870,270
ជំពូក ៦៥៖ ឧបត្ថម្ភធននិងជំនួយសង្គម	167,000,000	166,765,988	99.9%	-234,012
ជំពូក ៦៣៖ ពន្ធនិងអាករ	20,000,000	19,840,000	99.2%	-160,000
មន្ទីរពេទ្យពេទ្យពេទ្យ ខេត្ត	9,394,000,000	8,793,723,205	93.6%	-600,276,795
ជំពូក ៦០៖ ការទិញ	2,052,000,000	1,991,957,310	97.1%	-60,042,690
ជំពូក ៦១៖ សេវាខាងក្រៅ	2,347,000,000	2,245,080,700	95.7%	-101,919,300
ជំពូក ៦២៖ សេវាខាងក្រៅផ្សេងៗ	1,270,000,000	1,225,682,555	96.5%	-44,317,445
ជំពូក ៦៤៖ បន្ទុកបុគ្គលិក	3,724,000,000	3,330,606,640	89.4%	-393,393,360
ជំពូក ៦៥៖ ឧបត្ថម្ភធននិងជំនួយសង្គម	1,000,000	396,000	39.6%	-604,000




វិស័យ ក្រសួង ស្ថាប័ន ជំពូក	ឆ្នាំ២០១០		អនុវត្ត/ច្បាប់ហិរញ្ញវត្ថុ	
	ច្បាប់ហិរញ្ញវត្ថុ	អនុវត្ត	% ច្បាប់	កើន(+)/ថយ(-)
២១-ក្រសួងសង្គមកិច្ច អភិវឌ្ឍន៍និងយុវជនសម្បទា	215,670,900,000	237,722,718,634	110.2%	22,051,818,634
១. ក្រសួង	16,436,900,000	18,769,022,653	114.2%	2,332,122,653
ជំពូក ៦០៖ ការទិញ	1,329,000,000	1,304,558,780	98.2%	-24,441,220
ជំពូក ៦១៖ សេវាខាងក្រៅ	800,000,000	797,070,424	99.6%	-2,929,576
ជំពូក ៦២៖ សេវាខាងក្រៅផ្សេងៗ	1,182,000,000	1,128,020,719	95.4%	-53,979,281
ជំពូក ៦៤៖ បន្ទុកបុគ្គលិក	3,276,000,000	3,302,797,830	100.8%	26,797,830
ជំពូក ៦៥៖ ឧបត្ថម្ភធននិងជំនួយសង្គម	9,839,900,000	12,229,374,900	124.3%	2,389,474,900
ជំពូក ៦៣៖ ពន្ធនិងអាករ	10,000,000	7,200,000	72.0%	-2,800,000
៩. មន្ទីរជំនាញរាជធានី ខេត្ត	199,234,000,000	218,953,695,981	109.9%	19,719,695,981
ជំពូក ៦០៖ ការទិញ	2,582,000,000	2,452,668,449	95.0%	-129,331,551
ជំពូក ៦១៖ សេវាខាងក្រៅ	4,436,000,000	4,384,904,000	98.8%	-51,096,000
ជំពូក ៦២៖ សេវាខាងក្រៅផ្សេងៗ	2,317,000,000	2,199,440,455	94.9%	-117,559,545
ជំពូក ៦៤៖ បន្ទុកបុគ្គលិក	169,396,000,000	189,678,866,887	112.0%	20,282,866,887
ជំពូក ៦៥៖ ឧបត្ថម្ភធននិងជំនួយសង្គម	20,500,000,000	20,235,816,190	98.7%	-264,183,810
ជំពូក ៦៣៖ ពន្ធនិងអាករ	3,000,000	2,000,000	66.7%	-1,000,000
២៣-ក្រសួងធម្មការនិងកិច្ចការសាសនា	15,194,000,000	21,780,110,563	143.3%	6,586,110,563
១. ក្រសួង	6,434,000,000	11,436,522,088	177.8%	5,002,522,088
ជំពូក ៦០៖ ការទិញ	1,075,000,000	4,035,503,320	375.4%	2,960,503,320
ជំពូក ៦១៖ សេវាខាងក្រៅ	1,331,000,000	1,283,762,300	96.5%	-47,237,700
ជំពូក ៦២៖ សេវាខាងក្រៅផ្សេងៗ	744,000,000	621,824,798	83.6%	-122,175,202
ជំពូក ៦៤៖ បន្ទុកបុគ្គលិក	3,281,000,000	5,495,431,670	167.5%	2,214,431,670
៩. មន្ទីរជំនាញរាជធានី ខេត្ត	8,760,000,000	10,343,588,475	118.1%	1,583,588,475
ជំពូក ៦០៖ ការទិញ	1,336,000,000	1,283,027,375	96.0%	-52,972,625
ជំពូក ៦១៖ សេវាខាងក្រៅ	2,649,000,000	2,600,929,131	98.2%	-48,070,869
ជំពូក ៦២៖ សេវាខាងក្រៅផ្សេងៗ	830,000,000	800,995,209	96.5%	-29,004,791
ជំពូក ៦៤៖ បន្ទុកបុគ្គលិក	3,945,000,000	5,658,636,760	143.4%	1,713,636,760
២៤-ក្រសួងកិច្ចការនារី	27,908,500,000	26,293,095,811	94.2%	-1,615,404,189
១. ក្រសួង	13,547,000,000	12,572,754,512	92.8%	-974,245,488
ជំពូក ៦០៖ ការទិញ	2,059,000,000	1,957,806,860	95.1%	-101,193,140
ជំពូក ៦១៖ សេវាខាងក្រៅ	2,720,000,000	2,671,545,569	98.2%	-48,454,431
ជំពូក ៦២៖ សេវាខាងក្រៅផ្សេងៗ	3,039,000,000	2,399,513,583	79.0%	-639,486,417
ជំពូក ៦៤៖ បន្ទុកបុគ្គលិក	2,409,000,000	2,233,158,500	92.7%	-175,841,500
ជំពូក ៦៥៖ ឧបត្ថម្ភធននិងជំនួយសង្គម	3,300,000,000	3,290,730,000	99.7%	-9,270,000
ជំពូក ៦៣៖ ពន្ធនិងអាករ	20,000,000	20,000,000	100.0%	0
៩. មន្ទីរជំនាញរាជធានី ខេត្ត	14,361,500,000	13,720,341,299	95.5%	-641,158,701
ជំពូក ៦០៖ ការទិញ	2,153,000,000	2,075,744,724	96.4%	-77,255,276
ជំពូក ៦១៖ សេវាខាងក្រៅ	4,173,000,000	4,127,836,960	98.9%	-45,163,040
ជំពូក ៦២៖ សេវាខាងក្រៅផ្សេងៗ	1,612,000,000	1,549,554,185	96.1%	-62,445,815
ជំពូក ៦៤៖ បន្ទុកបុគ្គលិក	3,216,400,000	2,790,194,100	86.7%	-426,205,900
ជំពូក ៦៥៖ ឧបត្ថម្ភធននិងជំនួយសង្គម	3,200,000,000	3,174,461,330	99.2%	-25,538,670
ជំពូក ៦៣៖ ពន្ធនិងអាករ	7,100,000	2,550,000	35.9%	-4,550,000
៣២-ក្រសួងការងារនិងបណ្តុះបណ្តាលវិជ្ជាជីវៈ	58,745,900,000	60,960,945,498	103.8%	2,215,045,498
១. ក្រសួង	41,635,900,000	44,008,073,051	105.7%	2,372,173,051
ជំពូក ៦០៖ ការទិញ	11,427,000,000	9,022,638,060	79.0%	-2,404,361,940
ជំពូក ៦១៖ សេវាខាងក្រៅ	8,558,600,000	11,377,958,580	132.9%	2,819,358,580
ជំពូក ៦២៖ សេវាខាងក្រៅផ្សេងៗ	3,467,000,000	2,423,915,018	69.9%	-1,043,084,982
ជំពូក ៦៤៖ បន្ទុកបុគ្គលិក	8,098,500,000	8,019,910,269	99.0%	-78,589,731
ជំពូក ៦៥៖ ឧបត្ថម្ភធននិងជំនួយសង្គម	10,073,800,000	13,155,065,124	130.6%	3,081,265,124
ជំពូក ៦៣៖ ពន្ធនិងអាករ	11,000,000	8,586,000	78.1%	-2,414,000



19/36

Kol

វិស័យ ក្រសួង ស្ថាប័ន ជំពូក	ឆ្នាំ២០១០		អនុវត្ត/ច្បាប់ហិរញ្ញវត្ថុ	
	ច្បាប់ហិរញ្ញវត្ថុ	អនុវត្ត	% ច្បាប់	កើន(+)/ថយ(-)
៩. មន្ទីរពេទ្យពេទ្យពេទ្យ ខេត្ត	17,110,000,000	16,952,872,447	99.1%	-157,127,553
ជំពូក ៦០: ការទិញ	2,535,000,000	2,499,219,901	98.6%	-35,780,099
ជំពូក ៦១: សេវាខាងក្រៅ	3,766,000,000	3,754,144,200	99.7%	-11,855,800
ជំពូក ៦២: សេវាខាងក្រៅផ្សេងៗ	1,509,000,000	1,474,057,704	97.7%	-34,942,296
ជំពូក ៦៤: បន្ទុកបុគ្គលិក	7,120,000,000	7,064,924,342	99.2%	-55,075,658
ជំពូក ៦៥: ឧបត្ថម្ភធននិងជំនួយសង្គម	2,178,000,000	2,160,526,300	99.2%	-17,473,700
យ. វិស័យសេដ្ឋកិច្ច	419,112,200,000	471,151,759,053	112.4%	52,039,559,053
០៥. រដ្ឋបាលខាងក្រៅអាជ្ញាធរស្ថាប័ន	12,229,000,000	12,510,497,694	102.3%	281,497,694
ជំពូក ៦០: ការទិញ	2,062,000,000	2,040,212,220	98.9%	-21,787,780
ជំពូក ៦១: សេវាខាងក្រៅ	2,745,000,000	2,680,832,130	97.7%	-64,167,870
ជំពូក ៦២: សេវាខាងក្រៅផ្សេងៗ	1,600,000,000	1,476,797,640	92.3%	-123,202,360
ជំពូក ៦៤: បន្ទុកបុគ្គលិក	5,437,000,000	5,951,435,460	109.5%	514,435,460
ជំពូក ៦៥: ឧបត្ថម្ភធននិងជំនួយសង្គម	375,000,000	361,220,244	96.3%	-13,779,756
១៣. ក្រសួងឧស្សាហកម្ម រ៉ែនិងថាមពល	17,413,500,000	16,716,321,952	96.0%	-697,178,048
១. ក្រសួង	7,327,000,000	7,123,430,845	97.2%	-203,569,155
ជំពូក ៦០: ការទិញ	923,000,000	906,825,028	98.2%	-16,174,972
ជំពូក ៦១: សេវាខាងក្រៅ	417,000,000	400,262,300	96.0%	-16,737,700
ជំពូក ៦២: សេវាខាងក្រៅផ្សេងៗ	1,917,000,000	1,780,928,132	92.9%	-136,071,868
ជំពូក ៦៤: បន្ទុកបុគ្គលិក	3,935,000,000	3,903,982,676	99.2%	-31,017,324
ជំពូក ៦៥: ឧបត្ថម្ភធននិងជំនួយសង្គម	110,000,000	106,477,709	96.8%	-3,522,291
ជំពូក ៦៣: ពន្ធនិងអាករ	25,000,000	24,955,000	99.8%	-45,000
៩. មន្ទីរពេទ្យពេទ្យពេទ្យ ខេត្ត	10,086,500,000	9,592,891,107	95.1%	-493,608,893
ជំពូក ៦០: ការទិញ	1,692,000,000	1,652,066,284	97.6%	-39,933,716
ជំពូក ៦១: សេវាខាងក្រៅ	1,900,000,000	1,874,634,600	98.7%	-25,365,400
ជំពូក ៦២: សេវាខាងក្រៅផ្សេងៗ	950,000,000	897,948,275	94.5%	-52,051,725
ជំពូក ៦៤: បន្ទុកបុគ្គលិក	3,693,500,000	3,380,708,158	91.5%	-312,791,842
ជំពូក ៦៥: ឧបត្ថម្ភធននិងជំនួយសង្គម	1,850,000,000	1,787,173,790	96.6%	-62,826,210
ជំពូក ៦៣: ពន្ធនិងអាករ	1,000,000	360,000	36.0%	-640,000
១៤. ក្រសួងពាណិជ្ជកម្ម	52,867,000,000	50,566,995,173	95.6%	-2,300,004,827
១. ក្រសួង	44,397,000,000	42,568,351,246	95.9%	-1,828,648,754
ជំពូក ៦០: ការទិញ	11,822,000,000	11,509,933,846	97.4%	-312,066,154
ជំពូក ៦១: សេវាខាងក្រៅ	1,935,000,000	1,774,651,000	91.7%	-160,349,000
ជំពូក ៦២: សេវាខាងក្រៅផ្សេងៗ	20,614,000,000	19,957,728,517	96.8%	-656,271,483
ជំពូក ៦៤: បន្ទុកបុគ្គលិក	6,741,000,000	6,041,101,909	89.6%	-699,898,091
ជំពូក ៦៥: ឧបត្ថម្ភធននិងជំនួយសង្គម	3,278,000,000	3,277,999,974	99.9%	-26
ជំពូក ៦៣: ពន្ធនិងអាករ	7,000,000	6,936,000	99.1%	-64,000
៩. មន្ទីរពេទ្យពេទ្យពេទ្យ ខេត្ត	8,470,000,000	7,998,643,927	94.4%	-471,356,073
ជំពូក ៦០: ការទិញ	1,927,000,000	1,906,488,825	98.9%	-20,511,175
ជំពូក ៦១: សេវាខាងក្រៅ	3,200,000,000	3,143,595,220	98.2%	-56,404,780
ជំពូក ៦២: សេវាខាងក្រៅផ្សេងៗ	1,150,000,000	1,122,178,597	97.6%	-27,821,403
ជំពូក ៦៤: បន្ទុកបុគ្គលិក	2,187,000,000	1,825,181,285	83.5%	-361,818,715
ជំពូក ៦៣: ពន្ធនិងអាករ	6,000,000	1,200,000	20.0%	-4,800,000
១៧. ក្រសួងកសិកម្ម រុក្ខាប្រមាញ់និងនេសាទ	87,485,000,000	151,437,288,221	173.1%	63,952,288,221
១. ក្រសួង	54,779,000,000	119,363,029,890	217.9%	64,584,029,890
ជំពូក ៦០: ការទិញ	11,893,000,000	11,849,411,049	99.6%	-43,588,951
ជំពូក ៦១: សេវាខាងក្រៅ	6,967,000,000	7,027,531,954	100.9%	60,531,954
ជំពូក ៦២: សេវាខាងក្រៅផ្សេងៗ	7,990,000,000	7,491,086,131	93.8%	-498,913,869
ជំពូក ៦៤: បន្ទុកបុគ្គលិក	19,996,000,000	20,280,083,188	101.4%	284,083,188
ជំពូក ៦៥: ឧបត្ថម្ភធននិងជំនួយសង្គម	7,793,000,000	7,736,547,208	99.3%	-56,452,792
ជំពូក ៦៣: ពន្ធនិងអាករ	140,000,000	64,978,370,360	46413.1%	64,838,370,360



20/136

Kul

វិស័យ ក្រសួង ស្ថាប័ន ជំពូក	ឆ្នាំ២០១០		អនុវត្ត/ច្បាប់ហិរញ្ញវត្ថុ	
	ច្បាប់ហិរញ្ញវត្ថុ	អនុវត្ត	% ច្បាប់	កើន(+)/ថយ(-)
៩. មន្ទីរជំនាញរាជធានី ខេត្ត	32,706,000,000	32,074,258,331	98.1%	-631,741,669
ជំពូក ៦០៖ ការទិញ	6,298,000,000	6,209,006,040	98.6%	-88,993,960
ជំពូក ៦១៖ សេវាខាងក្រៅ	5,650,000,000	5,559,215,639	98.4%	-90,784,361
ជំពូក ៦២៖ សេវាខាងក្រៅផ្សេងៗ	3,327,000,000	3,129,525,482	94.1%	-197,474,518
ជំពូក ៦៤៖ បន្ទុកបុគ្គលិក	9,796,000,000	9,589,901,140	97.9%	-206,098,860
ជំពូក ៦៥៖ ឧបត្ថម្ភធននិងជំនួយសង្គម	7,600,000,000	7,571,165,030	99.6%	-28,834,970
ជំពូក ៦៣៖ ពន្ធនិងអាករ	35,000,000	15,445,000	44.1%	-19,555,000
២០-ក្រសួងអភិវឌ្ឍន៍ជនបទ	83,156,000,000	80,555,637,647	96.9%	-2,600,362,353
១. ក្រសួង	57,580,000,000	55,878,857,752	97.0%	-1,701,142,248
ជំពូក ៦០៖ ការទិញ	6,738,000,000	6,415,785,150	95.2%	-322,214,850
ជំពូក ៦១៖ សេវាខាងក្រៅ	41,306,000,000	41,098,601,890	99.5%	-207,398,110
ជំពូក ៦២៖ សេវាខាងក្រៅផ្សេងៗ	5,486,000,000	4,692,853,721	85.5%	-793,146,279
ជំពូក ៦៤៖ បន្ទុកបុគ្គលិក	3,995,000,000	3,616,618,991	90.5%	-378,381,009
ជំពូក ៦៣៖ ពន្ធនិងអាករ	55,000,000	54,998,000	99.9%	-2,000
៩. មន្ទីរជំនាញរាជធានី ខេត្ត	25,576,000,000	24,676,779,895	96.5%	-899,220,105
ជំពូក ៦០៖ ការទិញ	4,230,000,000	4,154,342,123	98.2%	-75,657,877
ជំពូក ៦១៖ សេវាខាងក្រៅ	11,950,000,000	11,781,575,055	98.6%	-168,424,945
ជំពូក ៦២៖ សេវាខាងក្រៅផ្សេងៗ	3,800,000,000	3,738,621,807	98.4%	-61,378,193
ជំពូក ៦៤៖ បន្ទុកបុគ្គលិក	5,572,000,000	4,994,979,410	89.6%	-577,020,590
ជំពូក ៦៣៖ ពន្ធនិងអាករ	24,000,000	7,261,500	30.3%	-16,738,500
២២-ក្រសួងប្រៃសណីយ៍និងទូរគមនាគមន៍	39,821,500,000	37,591,800,794	94.4%	-2,229,699,206
១. ក្រសួង	32,845,000,000	30,916,060,862	94.1%	-1,928,939,138
ជំពូក ៦០៖ ការទិញ	13,646,000,000	13,000,014,016	95.3%	-645,985,984
ជំពូក ៦១៖ សេវាខាងក្រៅ	6,589,000,000	6,324,788,145	96.0%	-264,211,855
ជំពូក ៦២៖ សេវាខាងក្រៅផ្សេងៗ	6,403,000,000	5,596,306,171	87.4%	-806,693,829
ជំពូក ៦៤៖ បន្ទុកបុគ្គលិក	4,332,000,000	4,187,393,482	96.7%	-144,606,518
ជំពូក ៦៥៖ ឧបត្ថម្ភធននិងជំនួយសង្គម	1,860,000,000	1,792,559,048	96.4%	-67,440,952
ជំពូក ៦៣៖ ពន្ធនិងអាករ	15,000,000	15,000,000	100.0%	0
៩. មន្ទីរជំនាញរាជធានី ខេត្ត	6,976,500,000	6,675,739,932	95.7%	-300,760,068
ជំពូក ៦០៖ ការទិញ	1,504,000,000	1,479,782,445	98.4%	-24,217,555
ជំពូក ៦១៖ សេវាខាងក្រៅ	2,350,000,000	2,338,668,300	99.5%	-11,331,700
ជំពូក ៦២៖ សេវាខាងក្រៅផ្សេងៗ	800,000,000	776,536,527	97.1%	-23,463,473
ជំពូក ៦៤៖ បន្ទុកបុគ្គលិក	2,319,000,000	2,079,853,160	89.7%	-239,146,840
ជំពូក ៦៣៖ ពន្ធនិងអាករ	3,500,000	199,500	5.7%	-3,300,500
២៥-ក្រសួងសាធារណការនិងដឹកជញ្ជូន	32,139,000,000	32,027,253,451	99.7%	-111,746,549
១. ក្រសួង	12,623,000,000	13,122,474,765	104.0%	499,474,765
ជំពូក ៦០៖ ការទិញ	2,397,000,000	2,312,341,107	96.5%	-84,658,893
ជំពូក ៦១៖ សេវាខាងក្រៅ	305,000,000	232,543,601	76.2%	-72,456,399
ជំពូក ៦២៖ សេវាខាងក្រៅផ្សេងៗ	3,755,000,000	3,189,672,487	84.9%	-565,327,513
ជំពូក ៦៤៖ បន្ទុកបុគ្គលិក	6,041,000,000	7,312,967,570	121.1%	1,271,967,570
ជំពូក ៦៣៖ ពន្ធនិងអាករ	75,000,000	74,950,000	99.9%	-50,000
៩. មន្ទីរជំនាញរាជធានី ខេត្ត	19,516,000,000	18,904,778,686	96.9%	-611,221,314
ជំពូក ៦០៖ ការទិញ	3,102,000,000	2,998,716,058	96.7%	-103,283,942
ជំពូក ៦១៖ សេវាខាងក្រៅ	5,500,000,000	5,434,906,398	98.8%	-65,093,602
ជំពូក ៦២៖ សេវាខាងក្រៅផ្សេងៗ	1,400,000,000	1,318,569,872	94.2%	-81,430,128
ជំពូក ៦៤៖ បន្ទុកបុគ្គលិក	9,450,500,000	9,106,812,858	96.4%	-343,687,142
ជំពូក ៦៣៖ ពន្ធនិងអាករ	63,500,000	45,773,500	72.1%	-17,726,500



Kol

វិស័យ ក្រសួង ស្ថាប័ន ជំពូក	ឆ្នាំ២០១០		អនុវត្ត/ច្បាប់ហិរញ្ញវត្ថុ	
	ច្បាប់ហិរញ្ញវត្ថុ	អនុវត្ត	% ច្បាប់	កើន(+)/ថយ(-)
២៧-ក្រសួងទេសចរណ៍	30,330,000,000	29,093,338,342	95.9%	-1,236,661,658
១. ក្រសួង	23,052,000,000	22,355,891,982	97.0%	-696,108,018
ជំពូក ៦០៖ ការទិញ	2,093,000,000	1,983,225,434	94.8%	-109,774,566
ជំពូក ៦១៖ សេវាខាងក្រៅ	1,000,000,000	859,257,170	85.9%	-140,742,830
ជំពូក ៦២៖ សេវាខាងក្រៅផ្សេងៗ	16,200,000,000	15,963,877,465	98.5%	-236,122,535
ជំពូក ៦៤៖ បន្ទុកបុគ្គលិក	3,352,000,000	3,171,574,430	94.6%	-180,425,570
ជំពូក ៦៥៖ ឧបត្ថម្ភធននិងជំនួយសង្គម	400,000,000	375,227,483	93.8%	-24,772,517
ជំពូក ៦៣៖ ពន្ធនិងអាករ	7,000,000	2,730,000	39.0%	-4,270,000
៩. មន្ទីរជំនាញរាជធានី ខេត្ត	7,278,000,000	6,737,446,360	92.6%	-540,553,640
ជំពូក ៦០៖ ការទិញ	2,068,000,000	2,021,627,588	97.8%	-46,372,412
ជំពូក ៦១៖ សេវាខាងក្រៅ	1,800,000,000	1,777,718,600	98.8%	-22,281,400
ជំពូក ៦២៖ សេវាខាងក្រៅផ្សេងៗ	1,000,000,000	961,027,912	96.1%	-38,972,088
ជំពូក ៦៤៖ បន្ទុកបុគ្គលិក	2,406,700,000	1,975,877,260	82.1%	-430,822,740
ជំពូក ៦៣៖ ពន្ធនិងអាករ	3,300,000	1,895,000	57.4%	-1,405,000
២៨-ក្រសួងរៀបចំដែនដី នគរូបនីយកម្មនិងសំណង់	26,875,700,000	26,351,325,589	98.0%	-524,374,411
១. ក្រសួង	15,065,000,000	15,196,599,865	100.9%	131,599,865
ជំពូក ៦០៖ ការទិញ	2,697,000,000	2,672,470,820	99.1%	-24,529,180
ជំពូក ៦១៖ សេវាខាងក្រៅ	1,071,000,000	1,034,687,900	96.6%	-36,312,100
ជំពូក ៦២៖ សេវាខាងក្រៅផ្សេងៗ	4,853,000,000	5,264,544,812	108.5%	411,544,812
ជំពូក ៦៤៖ បន្ទុកបុគ្គលិក	6,424,000,000	6,208,107,333	96.6%	-215,892,667
ជំពូក ៦៣៖ ពន្ធនិងអាករ	20,000,000	16,789,000	83.9%	-3,211,000
៩. មន្ទីរជំនាញរាជធានី ខេត្ត	11,810,700,000	11,154,725,724	94.4%	-655,974,276
ជំពូក ៦០៖ ការទិញ	1,692,000,000	1,657,293,062	97.9%	-34,706,938
ជំពូក ៦១៖ សេវាខាងក្រៅ	2,900,000,000	2,756,415,316	95.0%	-143,584,684
ជំពូក ៦២៖ សេវាខាងក្រៅផ្សេងៗ	1,000,000,000	947,129,611	94.7%	-52,870,389
ជំពូក ៦៤៖ បន្ទុកបុគ្គលិក	6,217,700,000	5,793,887,735	93.2%	-423,812,265
២៩-ក្រសួងធនធានទឹកនិងឧតុនិយម	36,795,500,000	34,301,300,190	93.2%	-2,494,199,810
១. ក្រសួង	20,366,000,000	18,541,235,190	91.0%	-1,824,764,810
ជំពូក ៦០៖ ការទិញ	5,793,000,000	5,370,735,400	92.7%	-422,264,600
ជំពូក ៦១៖ សេវាខាងក្រៅ	9,640,000,000	8,144,666,950	84.5%	-1,495,333,050
ជំពូក ៦២៖ សេវាខាងក្រៅផ្សេងៗ	1,443,000,000	1,169,201,675	81.0%	-273,798,325
ជំពូក ៦៤៖ បន្ទុកបុគ្គលិក	3,344,000,000	3,334,265,695	99.7%	-9,734,305
ជំពូក ៦៥៖ ឧបត្ថម្ភធននិងជំនួយសង្គម	53,000,000	446,091,470	841.7%	393,091,470
ជំពូក ៦៣៖ ពន្ធនិងអាករ	93,000,000	76,274,000	82.0%	-16,726,000
៩. មន្ទីរជំនាញរាជធានី ខេត្ត	16,429,500,000	15,760,065,000	95.9%	-669,435,000
ជំពូក ៦០៖ ការទិញ	1,880,000,000	1,851,962,717	98.5%	-28,037,283
ជំពូក ៦១៖ សេវាខាងក្រៅ	2,650,000,000	2,624,735,500	99.0%	-25,264,500
ជំពូក ៦២៖ សេវាខាងក្រៅផ្សេងៗ	840,000,000	789,692,683	94.0%	-50,307,317
ជំពូក ៦៤៖ បន្ទុកបុគ្គលិក	2,843,300,000	2,359,700,420	83.0%	-483,599,580
ជំពូក ៦៥៖ ឧបត្ថម្ភធននិងជំនួយសង្គម	8,200,000,000	8,128,128,180	99.1%	-71,871,820
ជំពូក ៦៣៖ ពន្ធនិងអាករ	16,200,000	5,845,500	36.1%	-10,354,500
៣. ចំណាយមិនទាន់បែងចែក	935,422,000,000	775,784,620,537	82.9%	-159,637,379,463
ជំពូក ៦១៖ សេវាខាងក្រៅ(មូលនិធិថែទាំផ្លូវថ្នល់)	0	149,343,569,050		149,343,569,050
ជំពូក ៦៥៖ ចំណាយចរន្តក្នុងការអនុវត្តគម្រោង	151,000,000,000	112,782,238,633	74.7%	(38,217,761,367)
ជំពូក ៦៦៖ បន្ទុកហិរញ្ញវត្ថុ(ការប្រាក់)	120,000,000,000	142,714,055,191	118.9%	22,714,055,191
ជំពូក ៦៣៖ ពន្ធនិងអាករ(VAT)	0	49,977,526,663		49,977,526,663
ជំពូក ៦៥៖ ឧបត្ថម្ភធននិងជំនួយសង្គម	253,544,000,000	320,967,231,000	126.6%	67,423,231,000



Handwritten signature or mark.

វិស័យ ក្រសួង ស្ថាប័ន ជំពូក	ឆ្នាំ២០១០		អនុវត្ត/ច្បាប់ហិរញ្ញវត្ថុ	
	ច្បាប់ហិរញ្ញវត្ថុ	អនុវត្ត	% ច្បាប់	កើន(+)/ថយ(-)
២. សរុបចំណាយមូលធន	1,271,000,000,000	1,464,253,544,153	115.2%	193,253,544,153
ក. វិនិយោគដោយហិរញ្ញប្បទានក្នុងប្រទេស(១+២+៣)	1,121,000,000,000	1,323,803,129,015	118.1%	202,803,129,015
១. គម្រោងវិនិយោគ	515,000,000,000	915,158,855,639	177.7%	400,158,855,639
- គម្រោងវិនិយោគក្នុងវិស័យសេដ្ឋកិច្ច	350,000,000,000	349,668,702,562	99.9%	-331,297,438
២០.១៖ ក្រសួងអភិវឌ្ឍន៍ជនបទ	90,000,000,000	89,968,273,842	99.9%	-31,726,158
២៤.១៖ ក្រសួងសាធារណការនិងដឹកជញ្ជូន	190,000,000,000	189,926,128,720	99.9%	-73,871,280
២៩.១៖ ក្រសួងធនធានទឹកនិងឧតុនិយម	70,000,000,000	69,774,300,000	99.7%	-225,700,000
- គម្រោងវិនិយោគក្នុងចំណាយមិនទាន់បែងចែក	165,000,000,000	565,490,153,077	342.7%	400,490,153,077
• គម្រោងវិនិយោគ	165,000,000,000	352,212,557,651	213.5%	187,212,557,651
• ជំពូក ២៦៖ ភាគកម្មនិងឥណទេយ្យពាក់ព័ន្ធ	-	8,273,500,000		8,273,500,000
• ជំពូក ២៧៖ អចលកម្មហិរញ្ញវត្ថុផ្សេងៗ	-	205,004,095,426		205,004,095,426
២. ថវិកាបដិភាគ	198,000,000,000	188,535,398,167	95.2%	(9,464,601,833)
- ចំណាយមិនទាន់បែងចែក	198,000,000,000	188,535,398,167	95.2%	-9,464,601,833
៣. វិនិយោគដោយមូលនិធិទ្រទ្រង់ថវិកា	408,000,000,000	220,108,875,209	53.9%	-187,891,124,791
- ចំណាយមិនទាន់បែងចែក	408,000,000,000	220,108,875,209	53.9%	-187,891,124,791
ខ. ជំពូក ១៦៖ ការទូទាត់ប្រាក់ខ្ចី	150,000,000,000	140,450,415,138	93.6%	-9,549,584,862
១. ចំណាយមិនទាន់បែងចែក	150,000,000,000	140,450,415,138	93.6%	-9,549,584,862
II. សរុបចំណាយអនុវត្តមិនឆ្លងកាត់គណនារដ្ឋាភិបាល	2,000,000,000,000	3,420,428,561,119	171.0%	1,420,428,561,119
- វិនិយោគសាធារណៈដោយហិរញ្ញប្បទានក្រៅប្រទេស	2,000,000,000,000	3,420,428,561,119	171.0%	1,420,428,561,119



ការគ្រប់គ្រងឆ្នាំ២០១០

តារាង 'ខ១'

វិនិយោគដោយហិរញ្ញប្បទានក្នុងប្រទេស

ឯកតា: រៀល

វិនិយោគ - ក្រសួង-ស្ថាប័ន	ឆ្នាំ២០១០		% របស់សម្ព័ន្ធ
	ច្បាប់ហិរញ្ញវត្ថុ	អនុវត្ត	អនុវត្តសរុបរួម
សរុបរួម (ក+ខ+គ+ឃ)	1,121,000,000,000	1,323,803,129,015	100.0%
គម្រោងវិនិយោគ	515,000,000,000	915,158,855,639	69.1%
មូលនិធិបដិភាគ	198,000,000,000	188,535,398,167	14.2%
វិនិយោគដោយមូលនិធិទ្រទ្រង់ថវិកា	408,000,000,000	220,108,875,209	16.6%
ក. វិនិយោគរដ្ឋបាលទូទៅ		679,122,755,273	51.3%
គម្រោងវិនិយោគ		470,784,076,942	35.6%
មូលនិធិបដិភាគ		142,468,207,792	10.8%
វិនិយោគដោយមូលនិធិទ្រទ្រង់ថវិកា		65,870,470,539	5.0%
០១-ព្រះបរមរាជវាំង		2,094,484,920	0.2%
គម្រោងវិនិយោគ		2,094,484,920	0.2%
០២-រដ្ឋសភា		18,200,214,046	1.4%
គម្រោងវិនិយោគ		18,200,214,046	1.4%
០៣-ព្រឹទ្ធសភា		2,941,652,742	0.2%
វិនិយោគដោយមូលនិធិទ្រទ្រង់ថវិកា		2,941,652,742	0.2%
០៤-១-ទីស្តីការគណៈរដ្ឋមន្ត្រី		233,095,409,416	17.6%
គម្រោងវិនិយោគ		227,432,832,650	17.2%
វិនិយោគដោយមូលនិធិទ្រទ្រង់ថវិកា		5,662,576,766	0.4%
០៧-២-មហាវិថ្យុរដ្ឋបាលទូទៅ		6,530,486,236	0.5%
១. ក្រសួង		1,130,182,885	0.1%
វិនិយោគដោយមូលនិធិទ្រទ្រង់ថវិកា		1,130,182,885	0.1%
៩. ខេត្តនានា		5,400,303,351	0.4%
វិនិយោគដោយមូលនិធិទ្រទ្រង់ថវិកា		5,400,303,351	0.4%
១០-ក្រសួងសេដ្ឋកិច្ចនិងហិរញ្ញវត្ថុ		413,169,603,913	31.2%
១. ក្រសួង		413,169,603,913	31.2%
គម្រោងវិនិយោគ		219,965,641,326	16.6%
មូលនិធិបដិភាគ		142,468,207,792	10.8%
វិនិយោគដោយមូលនិធិទ្រទ្រង់ថវិកា		50,735,754,795	3.8%
១៤-ក្រសួងវិនិយោគ		3,090,904,000	0.2%
គម្រោងវិនិយោគ		3,090,904,000	0.2%
វិនិយោគដោយមូលនិធិទ្រទ្រង់ថវិកា		3,090,904,000	0.2%



២១/១០

Kol

វិស័យ - ក្រសួង-ស្ថាប័ន	ឆ្នាំ២០១០		% រចនាសម្ព័ន្ធ អនុវត្តសរុបរួម
	ច្បាប់ហិរញ្ញវត្ថុ	អនុវត្ត	
ខ. វិស័យការពារជាតិ និងសន្តិសុខ		21,309,349,726	1.6%
គម្រោងវិនិយោគ		21,021,865,235	1.6%
មូលនិធិបដិភាគ		14,511,331	0.0%
វិនិយោគដោយមូលនិធិទ្រទ្រង់ថវិកា		272,973,160	0.0%
០៧-១-ក្រសួងមហាផ្ទៃ-សន្តិសុខសាធារណៈ		21,309,349,726	1.6%
គម្រោងវិនិយោគ		21,021,865,235	1.6%
មូលនិធិបដិភាគ		14,511,331	0.0%
វិនិយោគដោយមូលនិធិទ្រទ្រង់ថវិកា		272,973,160	0.0%
គ. វិស័យសេដ្ឋកិច្ច		6,806,638,550	0.5%
គម្រោងវិនិយោគ		2,291,428,800	0.2%
មូលនិធិបដិភាគ		4,072,533,830	0.3%
វិនិយោគដោយមូលនិធិទ្រទ្រង់ថវិកា		442,675,920	0.0%
១១-ក្រសួងព័ត៌មាន		996,000,000	0.1%
១. ក្រសួង		996,000,000	0.1%
គម្រោងវិនិយោគ		996,000,000	0.1%
១២-ក្រសួងសុខាភិបាល		442,675,920	0.0%
១. ក្រសួង		442,675,920	0.0%
វិនិយោគដោយមូលនិធិទ្រទ្រង់ថវិកា		442,675,920	0.0%
១៦-ក្រសួងអប់រំ យុវជននិងកីឡា		4,060,698,539	0.3%
១. ក្រសួង		4,060,698,539	0.3%
មូលនិធិបដិភាគ		4,060,698,539	0.3%
១.១. អប់រំ		4,060,698,539	0.3%
មូលនិធិបដិភាគ		4,060,698,539	0.3%
១៨-ក្រសួងវប្បធម៌និងវិចិត្រសិល្បៈ		1,295,428,800	0.1%
១. ក្រសួង		1,295,428,800	0.1%
គម្រោងវិនិយោគ		1,295,428,800	0.1%
៣២-ក្រសួងការងារនិងបណ្តុះបណ្តាលវិជ្ជាជីវៈ		11,835,291	0.0%
១. ក្រសួង		11,835,291	0.0%
មូលនិធិបដិភាគ		11,835,291	0.0%
ឃ. វិស័យសេដ្ឋកិច្ច		616,564,385,466	46.6%
គម្រោងវិនិយោគ		421,061,484,662	31.8%
មូលនិធិបដិភាគ		41,980,145,214	3.2%
វិនិយោគដោយមូលនិធិទ្រទ្រង់ថវិកា		153,522,755,590	11.6%
១៧-ក្រសួងស្ថាប័ន និងថាមពល		5,378,583,929	0.4%
ក្រសួង		5,378,583,929	0.4%
មូលនិធិបដិភាគ		5,378,583,929	0.4%



25/30

Kat

វិស័យ - ក្រសួង-ស្ថាប័ន	ឆ្នាំ២០១០		% រចនាសម្ព័ន្ធ អនុវត្តសរុបរួម
	ច្បាប់ហិរញ្ញវត្ថុ	អនុវត្ត	
១៧-ក្រសួងកសិកម្ម រុក្ខាប្រមាញ់និងនេសាទ		466,758,409	0.0%
១. ក្រសួង		466,758,409	0.0%
វិនិយោគដោយមូលនិធិទ្រទ្រង់ថវិកា		466,758,409	0.0%
២០-ក្រសួងអភិវឌ្ឍន៍ជនបទ		155,171,815,197	11.7%
១. ក្រសួង		155,171,815,197	11.7%
គម្រោងវិនិយោគ		124,089,873,842	9.4%
មូលនិធិបដិភាគ		3,688,029,607	0.3%
វិនិយោគដោយមូលនិធិទ្រទ្រង់ថវិកា		27,393,911,748	2.1%
២២-ក្រសួងប្រៃសណីយ៍និងទូរគមនាគមន៍		2,500,000,000	0.2%
១. ក្រសួង		2,500,000,000	0.2%
គម្រោងវិនិយោគ		2,500,000,000	0.2%
២៥-ក្រសួងសាធារណការនិងដឹកជញ្ជូន		254,036,403,337	19.2%
១. ក្រសួង		254,036,403,337	19.2%
គម្រោងវិនិយោគ		219,299,210,820	16.6%
មូលនិធិបដិភាគ		17,620,085,578	1.3%
វិនិយោគដោយមូលនិធិទ្រទ្រង់ថវិកា		17,117,106,939	1.3%
២៧-ក្រសួងទេសចរណ៍		432,978,543	0.0%
១. ក្រសួង		432,978,543	0.0%
មូលនិធិបដិភាគ		432,978,543	0.0%
២៨-ក្រសួងរៀបចំដែនដី នគរូបនីយកម្មនិងសំណង់		271,744,046	0.0%
១. ក្រសួង		271,744,046	0.0%
មូលនិធិបដិភាគ		271,744,046	0.0%
២៩-ក្រសួងធនធានទឹកនិងឧតុនិយម		198,306,102,005	15.0%
១. ក្រសួង		198,306,102,005	15.0%
គម្រោងវិនិយោគ		75,172,400,000	5.7%
មូលនិធិបដិភាគ		14,588,723,511	1.1%
វិនិយោគដោយមូលនិធិទ្រទ្រង់ថវិកា		108,544,978,494	8.2%




ការគ្រប់គ្រងឆ្នាំ២០១០

តារាង "ខ២"

វិនិយោគសាធារណៈដោយហិរញ្ញប្បទានក្រៅប្រទេស

លេខ គម្រោង	ឈ្មោះគម្រោង	ច្បាប់ហិរញ្ញវត្ថុ	ការអនុវត្តឆ្នាំ២០១០	
		ឆ្នាំ២០១០	គិតជាដុល្លារ (*)	ដុល្លារ
សរុបរួម		2,000,000,000,000	3,420,428,561,119	819,460,604
ក្រសួងសុខាភិបាល		390,100,000,000	667,154,590,846	159,835,791
82	កម្មវិធីប្រយុទ្ធនឹងជំងឺរបេង		44,650,803,555	10,697,365
83	ការប្រយុទ្ធនឹងជំងឺគ្រុនចាញ់ គ្រុនឈាម		59,625,126,025	14,284,889
84	កែទម្រង់ការចែកចាយឱសថនិងសម្ភារបរិក្ខារពេទ្យ		213,692,436,924	51,196,080
86	កម្មវិធីជាតិប្រយុទ្ធនឹងជំងឺអេដស៍និងកាមរោគ		63,512,422,433	15,216,201
87	ការស្តារមន្ទីរពេទ្យជាតិ		67,175,349,616	16,093,759
426	ត្រួតពិនិត្យគ្រប់គ្រងចំណីអាហារនិងថ្នាំសង្កូវ		3,325,709,530	796,768
701	អភិវឌ្ឍឱសថបុណ្យ		6,324,822,435	1,515,290
962	គម្រោងគ្រប់គ្រងជំងឺកុមារ (IMCI)		7,076,260,197	1,695,319
1024	កម្មវិធីត្រួតពិនិត្យនិងអន្តរាគមន៍សុខភាពសាធារណៈ		7,446,668,564	1,784,061
1470	ពង្រឹងប្រព័ន្ធសុខាភិបាល		194,324,991,567	46,556,059
ក្រសួងអប់រំ យុវជននិងកីឡា		150,900,000,000	258,071,334,936	61,828,303
876	ការអប់រំមូលដ្ឋាននិងបណ្តុះបណ្តាលគ្រូបង្រៀននៅខេត្តសៀមរាបឧត្តមានជ័យនិងកំពង់ចាម		20,571,144,717	4,928,401
1063	គម្រោងទ្រទ្រង់វិស័យអប់រំនៅកម្ពុជា		24,644,917,588	5,904,388
1071	កម្មវិធីពង្រីកការអប់រំមូលដ្ឋានជំហានទី២		45,409,380,879	10,879,104
1333	កម្មវិធីផ្តល់អាហារសម្រន់ពេលព្រឹកនិងបបរម្តែងកៅដូ		97,180,351,135	23,282,307
150E	លើកកម្ពស់គុណភាពអប់រំ		59,986,369,537	14,371,435
1066	សាងសង់ផ្ទះសម្រាប់គ្រូបង្រៀនសិក្សា		2,624,523,691	628,779
1342	សាងសង់អន្តរាគមន៍សម្រាប់សិស្សមធ្យមសិក្សា		2,624,523,691	628,779
1416	កែលម្អប្រព័ន្ធគ្រប់គ្រងហិរញ្ញវត្ថុក្រសួងអប់រំ យុវជននិងកីឡា		3,018,842,373	723,249
1418	អភិវឌ្ឍកម្មវិធីបង្រៀនគណិតវិទ្យានៅកម្ពុជា		1,117,663,016	267,768
1419	រៀបចំទស្សនាវដ្តីស្រាវជ្រាវវិទ្យាសាស្ត្រ		814,242,472	195,075
1420	កែលម្អទំនាក់ទំនងនិងកិច្ចសហប្រតិបត្តិការស្តីពីការអប់រំ		79,375,838	19,017
ក្រសួងកសិកម្ម រុក្ខាប្រមាញ់និងនេសាទ		81,700,000,000	139,724,506,722	33,474,966
1152	គម្រោងស្តារឡើងវិញលើវិស័យសេដ្ឋកិច្ច-សង្គមកិច្ច នៅខេត្តកាតតាយ៉ល្យ (អេកូសូន)		40,340,922,754	9,664,811
1158	គម្រោងស្រាវជ្រាវវិទ្យាសាស្ត្រ		40,797,859	9,774
1159	គម្រោងចិញ្ចឹមសត្វ កម្ពុជា-អឺរ៉ុប		4,146,228,104	993,346
1162	លើកកម្ពស់គុណភាពសហគមន៍		958,166,855	229,556
1202	គម្រោងកាត់បន្ថយការកើនឡើងនៃខេត្តស្វាយរៀងនិងព្រៃវែង		7,181,005,970	1,720,414
134	ពង្រីកការដាំកៅស៊ូ		1,271,144,714	304,539
144	ស្រាវជ្រាវកសិផលនិងផលិតផលគ្រាប់ពូជ		7,168,766,613	1,717,481
151	សាងសង់ការិយាល័យតាមដានការនេសាទ		477,917,774	114,499
152	ស្តារឡើងវិញវិទ្យាស្ថានសិក្សាសិស្ស		1,194,794,435	286,247
157	សំណង់សំរាប់កសិករ ថ្នាំនិងឧបករណ៍		26,227,195	6,283
170	កម្មវិធីបង្កើនចំនួនសត្វព្រៃ		477,917,774	114,499
174	កម្មវិធីសាងសង់អគារបំប្លែងវិស័យកសិកម្ម		2,389,588,871	572,494
175	កម្មវិធីស្រាវជ្រាវស្រាវជ្រាវ		1,378,967,626	330,371
183	គម្រោងគ្រប់គ្រងប្រព័ន្ធកសិកម្មសម្រាប់សត្វស្លាប		119,479,444	28,625



27/3/12

បញ្ជាក់: () លេខគត

Kul

របាយការណ៍សង្ខេប

តារាង ១២

វិនិយោគសាធារណៈដោយហិរញ្ញប្បទានក្រៅប្រទេស

លេខ គម្រោង	ឈ្មោះគម្រោង	ច្បាប់ហិរញ្ញវត្ថុ	
		ឆ្នាំ២០១០	ការអនុវត្តឆ្នាំ២០១០ គិតជាភ្ញីល (*) ដុល្លារ
216	ការកែលម្អថ្មីនៃវិទ្យាស្ថានស្រាវជ្រាវកៅស៊ូកម្ពុជា		2,389,588,871 572,494
229	សិក្សាសត្វស្លាបទឹក		238,958,887 57,249
302	សាងសង់ជួសជុលអគារមន្ទីរកសិកម្មរាជធានី ខេត្ត		238,958,887 57,249
328	គម្រោងគ្រប់គ្រងព្រៃ ព្រែកទឹកសាប		597,397,218 143,123
329	ស្ថាបនាមូលដ្ឋានអភិរក្សសត្វព្រៃនៅខេត្តតាកែវ		238,958,887 57,249
333	បង្ក្រាបបទល្មើសសត្វព្រៃ		47,791,777 11,450
501	ជួសជុលរចនាសម្ព័ន្ធស្ថានីយភោគគ្រប់គ្រងព្រៃឆ្នាំ		171,933,833 41,192
514	អភិរក្សគ្រប់គ្រងនិងអភិវឌ្ឍន៍ជលផល		4,779,177,742 1,144,987
520	ជួសជុលសាលាកសិកម្មកំពង់ចាម		477,917,774 114,499
521	ស្ថានីយបង្កាត់ពូជគោដោយសិប្បនិម្មិត		78,681,585 18,850
523	បង្កើតស្ថានីយស្រាវជ្រាវវិប្បកម្មសមុទ្រ		1,194,794,435 286,247
524	ស្ថានីយស្រាវជ្រាវវិប្បកម្មទឹកសាប ទឹកធា		1,194,794,435 286,247
617	ការស្រាវជ្រាវលើការគ្រប់គ្រងជញ្ជូនជាតិ		212,731,692 50,966
619	ជួសជុលមជ្ឈមណ្ឌលបច្ចេកទេសកសិកម្មទួលសំពាង		9,558,355,484 2,289,975
630	ផលិតវ៉ាក់សាំង		530,372,164 127,066
686	ការបង្ហាញលើក្បួនស្រាវជ្រាវស្រុកសុសត្វនិងការចិញ្ចឹមត្រី		238,958,887 57,249
694	វិទ្យាស្ថានស្រាវជ្រាវនិងអភិវឌ្ឍន៍-ឧស្សាហកម្ម		2,380,263,646 570,260
750	អភិវឌ្ឍន៍មជ្ឈមណ្ឌលអប់រំនៅសាលាវិទ្យាល័យភូមិន្ទកសិកម្ម		14,337,533,226 3,434,962
751	ផ្សព្វផ្សាយបច្ចេកវិទ្យាគ្រឿងយន្តកសិកម្ម		812,460,216 194,648
771	ការគ្រប់គ្រងព្រៃឈើអាងទន្លេមេគង្គ		477,917,774 114,499
810	ផលិតផលកសិកម្មនិងកសិពាណិជ្ជកម្ម		215,062,998 51,524
816	ពង្រឹងទីផ្សារសុសត្វ		191,167,110 45,799
825	ការអភិរក្សទប់ស្កាត់ការខ្សោះជីជាតិដី		1,022,860,602 245,055
906	បង្កើតមជ្ឈមណ្ឌលស្រាវជ្រាវសាកវិប្បកម្មកប់ស្រូវ		9,558,355,484 2,289,975
907	ការបង្ក្រាបការរុករានទន្លេព្រៃឈើ		477,917,774 114,499
988	គម្រោងដាំឈើនិងដាំឈើឡើងវិញចំនួន ២ ០០០ ហិកតា		477,917,774 114,499
992	សាងសង់ស្ថានីយស្រាវជ្រាវគ្រាប់ពូជនិងដាំដើមឈើ		60,031,135 14,382
1029	បង្កើតមជ្ឈមណ្ឌលស្រាវជ្រាវនិងផ្សព្វផ្សាយកសិកម្ម អូសណូស		343,867,667 82,383
1034	ការអភិវឌ្ឍគុណភាពផ្នែកអនុវត្តនិងលើកកម្ពស់បទដ្ឋានពិសោធន៍ នៅសាលាវិទ្យាល័យភូមិន្ទ កសិកម្មចំការរដ្ឋ		434,788,609 104,166
1036	អភិវឌ្ឍការចិញ្ចឹមសត្វ		1,527,005,571 365,837
1037	ការគ្រប់គ្រងធនធានទឹកចម្រុះសម្រាប់ប្រពលវិប្បកម្មដំណាំនិងការផ្លាស់ប្តូរប្រព័ន្ធកសិកម្ម នៅខេត្តកំពង់ឆ្នាំង		1,194,794,435 286,247
1039	គម្រោងគំរូសម្រាប់ការគ្រប់គ្រងទីជម្រាលចម្រុះក្នុងអាងទន្លេសេកុងនិងស្រែពកប្រទេសកម្ពុជា		1,818,418,848 435,654
1040	បញ្ចូលការអភិវឌ្ឍកសិ-វត្តកម្មនៅតំបន់ភាគឦសានប្រទេសកម្ពុជា		1,546,238,847 370,445
1041	ការគ្រប់គ្រងធនធានទឹកចម្រុះសម្រាប់ប្រពលវិប្បកម្មដំណាំនិងការផ្លាស់ប្តូរប្រព័ន្ធកសិកម្ម		1,194,794,435 286,247
1043	បង្កើតមជ្ឈមណ្ឌលស្រាវជ្រាវនិងអភិវឌ្ឍប្រព័ន្ធព័ត៌មានកុមារស្រុកតាមរយៈមូលដ្ឋានជលផលកម្ពុជា		558,930,665 133,908
1044	ការអភិវឌ្ឍកសិកម្មនៅបឹងទន្លេសាបនិងទន្លេមេគង្គលើ		477,917,774 114,499
1045	ការគ្រប់គ្រងប្រភពទឹកសម្រាប់ការអភិរក្សដីឃ្នាំង		2,143,636,065 513,569
1046	គម្រោងស្រាវជ្រាវឡើងវិញនៅលើជម្រាលនៅខេត្តកំពង់ស្ពឺ		477,917,774 114,499
1047	ការសិក្សាប្រទេសបរទេសព្រៃឈើផ្ទៃដីព្រៃជាក់ស្តែង		477,917,774 114,499




Kst

ការគ្រប់គ្រងឆ្នាំ២០១០

តារាង "ខ២"

វិនិយោគសាធារណៈដោយហិរញ្ញប្បទានក្រៅប្រទេស

លេខ គម្រោង	ឈ្មោះគម្រោង	ចាប់ហិរញ្ញវត្ថុ	ការអនុវត្តឆ្នាំ២០១០	
		ឆ្នាំ២០១០	គិតជាដុល្លារ (*)	ដុល្លារ
1442	សាងសង់មជ្ឈមណ្ឌលគ្រឿងយន្តកសិកម្ម		394,573,577	94,531
1443	បណ្តុះបណ្តាលការកែច្នៃផលិតផលកសិកម្មសម្រាប់ការនាំចេញ		1,194,794,435	286,247
1474	សាងសង់មណ្ឌលពិសោធន៍ផលិតផលកសិកម្ម		5,696,546,738	1,364,769
1476	សាងសង់សាលាសហសិក្សានៅសាលាជាតិកសិកម្មព្រែកលៀប		630,618,331	151,082
ក្រសួងរៀបចំដែនដី នគរូបនីយកម្ម និងសំណង់		30,500,000,000	52,161,535,557	12,496,774
1359	សមាសភាគរៀបចំដែនដី		9,217,734,974	2,208,370
742	គម្រោងរៀបចំដែនដី និង រដ្ឋបាលដីធ្លី		30,472,747,384	7,300,610
1561	យុទ្ធសាស្ត្រជាតិសមាហរណកម្មតំបន់ឆ្នេរនិងប្លង់គោលខេត្តព្រះសីហនុ សម្រាប់ការអភិវឌ្ឍប្រកបដោយចីរភាព		4,066,647,783	974,281
1562	ការស្តារ និង ធ្វើអោយប្រសើរឡើងនូវបណ្តាញរយៈកំពស់ជាតិ		8,133,295,565	1,948,561
422	បង្កើតមន្ទីរពិសោធន៍សម្ភារៈសំណង់		271,109,852	64,952
ក្រសួងធនធានទឹក និង ឧស្ម័ន		190,400,000,000	325,624,799,019	78,012,650
393	ស្តារប្រព័ន្ធធារាសាស្ត្រកណ្តាលស្ទឹង		7,248,442,748	1,736,570
395	មជ្ឈមណ្ឌលបច្ចេកទេសសម្រាប់ប្រព័ន្ធស្រោចស្រព		2,416,147,583	578,857
834	ប្រព័ន្ធធារាសាស្ត្រភាគពាយ័ព្យ		14,496,885,496	3,473,140
849	ជួសជុលអាងទឹកចាស់នៅខេត្តបាត់ដំបង		966,459,033	231,543
851	ជួសជុលប្រព័ន្ធធារាសាស្ត្រកំពង់ឆ្នាំងឈូងជ័យ		2,416,147,583	578,857
949	អភិវឌ្ឍអាងទឹកស្ទឹងតាលាល		19,329,180,661	4,630,853
1056	ស្តារហេដ្ឋារចនាសម្ព័ន្ធប្រព័ន្ធស្រោចស្រពនៅបូព៌ានិងឦសាន		38,658,361,322	9,261,706
1198	គម្រោងអភិវឌ្ឍន៍ធនធានទឹកក្នុងទន្លេត្រាបខ្មែរ		16,913,033,079	4,051,996
1426	ការគ្រប់គ្រងទឹកនិងប្រព័ន្ធស្រោចស្រព នៅកំពត តាកែវនិងកំពង់ធំ		9,664,590,331	2,315,427
1429	ស្តារឡើងវិញប្រព័ន្ធស្រោចស្រពកណ្តាលស្ទឹងជ័យ		3,382,606,616	810,399
1430	ជួសជុលកែលម្អម្ភារៈទឹកលំដាប់ជ្រៃខេត្តកំពង់ស្ពឺ		7,248,442,748	1,736,570
1431	ស្តារឡើងវិញព្រែកនៅតាមបណ្តោយព្រំដែនកម្ពុជា-វៀតណាម		2,416,147,583	578,857
1434	គម្រោងស្ថិតភាពនៃតំបន់បឹងទន្លេសាប		14,496,885,496	3,473,140
1436	អភិវឌ្ឍប្រព័ន្ធធារាសាស្ត្រនៅស្ទឹងស្វាយ		3,382,606,616	810,399
1468	អភិវឌ្ឍធារាសាស្ត្រនៅកង្កែប ខេត្តបាត់ដំបង		3,382,606,616	810,399
1469	គម្រោងការពារទឹកជំនន់ទន្លេនៅកំពង់ត្របែក ខេត្តព្រៃវែង		2,899,377,099	694,628
1470	ស្តារឡើងវិញប្រព័ន្ធស្រោចស្រពនិងដោះទឹកទន្លេសាបខាងលិច កំពង់ឆ្នាំង ពោធិសាត់ បាត់ដំបង		2,899,377,099	694,628
1541	អភិវឌ្ឍប្រព័ន្ធស្រោចស្រពស្ទឹងសែន		38,658,361,322	9,261,706
1543	គម្រោងអភិវឌ្ឍន៍ទំនប់មង្គលបុរី ខេត្តបន្ទាយមានជ័យ		19,329,180,661	4,630,853
1546	ស្តារស្ទឹងតូចនិងអាងទន្លេបាទី កណ្តាលនិងតាកែវ		36,242,213,740	8,682,849
1545	ជួសជុលអាងទឹកស្ទឹងស្រែង		4,832,295,165	1,157,713
1547	គម្រោងអភិវឌ្ឍន៍ពហុបំណងជួនទ្រី ខេត្តបាត់ដំបង		7,248,442,748	1,736,570
1575	គ្រប់គ្រងនិងអភិវឌ្ឍស័យធនធានទឹក		7,248,442,748	1,736,570
1576	អភិវឌ្ឍន៍ប្រព័ន្ធធារាសាស្ត្រកំពង់ស្ពឺ		9,664,590,331	2,315,427
1577	អភិវឌ្ឍន៍ប្រព័ន្ធធារាសាស្ត្រកំពង់ស្ពឺ ទី៣និងទី ៥		9,664,590,331	2,315,427
396	មជ្ឈមណ្ឌលបច្ចេកទេសសម្រាប់ប្រព័ន្ធស្រោចស្រព		2,416,147,583	578,857
807	ជួសជុលអាងទឹកស្ទឹងស្រែង ៣០កន្លែង		579,875,420	138,926
807	ជួសជុលអាងទឹកស្ទឹងស្រែង ៣០កន្លែង		144,968,855	34,731
821	អភិវឌ្ឍប្រព័ន្ធស្រោចស្រពវៃកូ		2,416,147,583	578,857



29/36
បញ្ជាក់: (*) លេខគត់


Kol

ការគ្រប់គ្រងឆ្នាំ២០១០

តារាង "ខ២"

វិនិយោគសាធារណៈដោយហិរញ្ញប្បទានក្រៅប្រទេស

លេខ គម្រោង	ឈ្មោះគម្រោង	ចាប់ហិរញ្ញវត្ថុ	ការអនុវត្តឆ្នាំ២០១០	
		ឆ្នាំ២០១០	គិតជាដុល្លារ (*)	ដុល្លារ
852	ការសិក្សាស្តីពីការកែលម្អប្រព័ន្ធគ្រូកពិនិត្យជលសាស្ត្រ		1,449,688,550	347,314
926	ជួសជុលអាងទឹកក្រែនបំប៉ន		2,416,147,583	578,857
930	ជួសជុលប្រព័ន្ធស្រោចស្រពអូរជ័រឆ្នេរ		1,449,688,550	347,314
934	អភិវឌ្ឍប្រព័ន្ធស្រោចស្រពអាងស្ទឹងស្លាតូ		1,932,918,066	463,085
938	គម្រោងការពារទឹកជំនន់តាមទន្លេមេគង្គ		966,459,033	231,543
939	ជួសជុលប្រព័ន្ធស្រោចស្រពនិងគ្រូកពិនិត្យទឹកជំនន់		2,416,147,583	578,857
940	អភិវឌ្ឍប្រព័ន្ធស្រោចស្រពនិងគ្រូកពិនិត្យទឹកជំនន់		2,416,147,583	578,857
954	ពង្រឹងសហគមន៍កសិកម្មប្រើប្រាស់ទឹក		2,899,377,099	694,628
955	ជួសជុលប្រព័ន្ធធារាសាស្ត្រចំនួន ០៦កន្លែង		966,459,033	231,543
978	កែលម្អប្រព័ន្ធធារាសាស្ត្រនៅខេត្តកំពង់ធំ		2,416,147,583	578,857
997	រៀបចំប្រព័ន្ធស្រោចស្រពតាមរៀងសំបូរ		2,416,147,583	578,857
1433	អភិវឌ្ឍស្ទឹងត្នោត		2,416,147,583	578,857
1435	គ្រប់គ្រងនិងគ្រូកពិនិត្យធនធានទឹកក្រោមដី		652,949,152	156,432
1537	ស្តារប្រឡាយមេក័ចក ខេត្តស្វាយរៀង		2,899,377,099	694,628
1539	រៀបចំប្រព័ន្ធស្រោចស្រពចារឹក ខេត្តពោធិ៍សាត់		1,932,918,066	463,085
1540	ស្តារព្រែកជីកនិងខេត្តបាត់ដំបង		1,449,688,550	347,314
1544	រៀបចំប្រព័ន្ធស្រោចស្រពអ្នក ខេត្តសៀមរាប		3,865,836,132	926,471
រួមសរុបអតិថិជនទាំងអស់		40,400,000,000	69,092,656,935	16,553,104
1323	ផ្គត់ផ្គង់ទឹកស្អាតនិងអនាម័យជនបទ ខេត្តជុំវិញបឹងទន្លេសាប		21,858,100,686	5,236,728
1386	គម្រោងផ្គត់ផ្គង់ទឹកស្អាតជនបទ នៅកំពង់ចាម ជំហានទី ៣		3,290,432,252	788,316
1533	គម្រោងផ្គត់ផ្គង់ទឹកស្អាតនិងអនាម័យជនបទ		13,619,179,345	3,262,860
70	កម្មវិធីគំណាទានជនបទ		1,316,172,901	315,327
196	ផ្គត់ផ្គង់អគ្គិសនីជនបទដោយពន្លឺព្រះអាទិត្យ		164,521,613	39,416
209	អភិវឌ្ឍអាជីវកម្មតូចតាមភូមិ		658,086,450	157,663
210	សាងសង់អគារមន្ទីរការិយាល័យនិងផ្នែកអភិវឌ្ឍន៍ជនបទខេត្ត ស្រុក ឃុំ		1,480,694,513	354,742
297	សិក្សាឋានលេខប្រវែង ២.៥០០ គម សម្រាប់ផ្លូវលំជនបទ		1,098,683,354	263,221
301	សិក្សាឋានលេខនិងជួសជុលប្រព័ន្ធធារាសាស្ត្រ		2,040,067,996	488,756
362	ជួសជុលនិងសាងសង់បន្ថែមប្រព័ន្ធស្រោចស្រព		329,043,225	78,832
363	ផ្គត់ផ្គង់ទឹកស្អាតសម្រាប់សហគមន៍ជនបទ		329,043,225	78,832
364	សិក្សាឋានលេខប្រព័ន្ធស្រោចស្រព ៩០០ ហិកតា		269,654,936	64,603
429	សន្និសុខស្បៀងជាលក្ខណៈគ្រួសារនៅជនបទ		2,043,278,174	489,525
430	កម្មវិធីថែទាំផ្លូវជនបទ ២.២៣៧គម		1,645,216,126	394,158
431	អនាម័យនិងបរិស្ថាន		82,662,079	19,804
432	ជួសជុលបំពង់ក្រាមណូងស្នប់		658,086,450	157,663
474	ការជួសជុល ៤៣៣.១គម		658,086,450	157,663
921	សាងសង់ប្រព័ន្ធស្រោចស្រពនិងស្ថានបេតុង ១២០ កន្លែង		1,645,216,126	394,158
922	គម្រោងអភិវឌ្ឍន៍ប្រព័ន្ធស្រោចស្រព ១.៥០០គម		1,645,216,126	394,158
943	គម្រោងផ្លូវលំជនបទប្រវែង ១.២០០គម		1,645,216,126	394,158
1322	គម្រោងអភិវឌ្ឍន៍សេដ្ឋកិច្ចខេត្តនិងជនបទ		1,645,216,126	394,158
99	កម្មវិធីកែលម្អផ្លូវលំជនបទទី៥		1,316,172,901	315,327



Handwritten signature or mark.

ការគ្រប់គ្រងឆ្នាំ២០១០
តារាង ១២
វិនិយោគសាធារណៈដោយហិរញ្ញប្បទានក្រៅប្រទេស

លេខ គម្រោង	ឈ្មោះគម្រោង	ច្បាប់ហិរញ្ញវត្ថុ	ការអនុវត្តឆ្នាំ២០១០	
		ឆ្នាំ២០១០	គិតជា រៀល (*)	ដុល្លារ
1371	កែលម្អផ្លូវក្រាលគ្រួសក្រហមមកក្រាលកៅស៊ូ		1,645,216,126	394,158
1374	គម្រោងជួសជុលបន្ទាន់		1,645,216,126	394,158
1049	សិក្សាឋានលេខាលើតំបន់សាងសង់ស្ថាននិងសំណង់ដោះទឹក		1,316,172,901	315,327
1370	ការថែទាំផ្លូវជាលក្ខណៈខ្នុរនិងប្រចាំ		1,207,829,400	289,370
1528	ប្រព័ន្ធចែកចាយទឹកខ្នាតតូច		1,207,829,400	289,370
1529	ស្ថាប័ន្តធារាសាស្ត្រខ្នាតតូចតំបន់ទឹកលិចខេត្ត ភាគខាងត្បូងនិងកំពង់ចាម		1,974,259,351	472,990
ក្រសួងសេដ្ឋកិច្ចនិងហិរញ្ញវត្ថុ		101,700,000,000	173,928,792,333	41,669,572
1393	កាត់បន្ថយភាពក្រីក្រនិងប្រតិបត្តិការដើម្បីកំណើន		56,955,922,367	13,645,405
1211	កម្មវិធីកំណែទម្រង់ហិរញ្ញវត្ថុសាធារណៈ		1,477,736,318	354,034
1215	គ្រប់គ្រងហិរញ្ញវត្ថុសាធារណៈនិងគណនេយ្យភាព		14,355,152,807	3,439,184
1578	គម្រោងឧបត្ថម្ភស្បៀងបន្ទាន់		52,776,297,084	12,644,058
1579	កាត់បន្ថយភាពក្រីក្រនិងអភិវឌ្ឍកសិកម្មនិងដីកំពង់ចាម		42,221,037,667	10,115,246
280	ស្ថាប័ន្តសេវាកម្មគយតាមខេត្ត		2,638,814,854	632,203
281	ស្ថាប័ន្តសេវាកម្មពន្ធដារតាមខេត្ត		3,503,831,236	839,442
ក្រសួងពាណិជ្ជកម្ម		10,000,000,000	17,102,142,806	4,097,303
1404	កិច្ចសម្រួលការងារកម្មវិធីនិងការប្រកួតប្រជែង		8,451,619,314	2,024,825
6	មន្ទីរពិសោធន៍ជាតិសម្រាប់ពិនិត្យនិងវិភាគគុណភាពទំនិញ		1,482,740,231	355,232
344	មជ្ឈមណ្ឌលសន្និសីទនិងពិពណ៌នាកម្ពុជា		3,609,206,708	864,688
680	បង្កើតការត្រួតពិនិត្យស្តង់ដារនិងគុណភាពស្រូវ		593,096,092	142,093
681	សាងសង់អគាររដ្ឋបាល		593,096,092	142,093
945	ពង្រឹងសមត្ថភាពមន្ទីរពិសោធន៍វិភាគផលិតផលម្ហូបអាហារនិងផលិតផលប្រេងឥន្ធនៈ		2,372,384,369	568,372
ក្រសួងឧស្សាហកម្ម រ៉ែនិងថាមពល		115,700,000,000	197,871,792,261	47,405,796
556	គម្រោងខ្សែបញ្ជូននិងអគ្គិសនីតាមជនបទ		67,594,554,405	16,194,191
903	ខ្សែបញ្ជូនថាមពលតង់ស្យុងនៅខេត្តតាកែវ ខេត្តកំពត		22,531,518,135	5,398,064
902	សាងសង់ខ្សែបញ្ជូនតង់ស្យុង២៣០គីឡូវ៉ុល នៅខេត្តកំពត ខេត្តព្រះសីហនុ		49,569,339,897	11,875,740
1084	អគ្គិសនីជនបទដំបូង		4,506,303,627	1,079,613
1573	គម្រោងអគ្គិសនីការប្រើប្រាស់កម្មវិធីជនបទភាគខាងជើង ខេត្តសៀមរាប		4,506,303,627	1,079,613
1574	គម្រោងខ្សែបញ្ជូនថាមពលតភ្ជាប់ខេត្តក្រចេះ ខេត្តស្ទឹងត្រែង		11,265,759,067	2,699,032
22	មន្ទីរពិសោធន៍រ៉ែ		901,260,725	215,923
33	មន្ទីរពិសោធន៍ត្រួតពិនិត្យគុណភាព		2,253,151,813	539,806
104	ការសិក្សាលើលោហៈធាតុ		901,260,725	215,923
108	មជ្ឈមណ្ឌលផ្សព្វផ្សាយឧស្សាហកម្ម		2,253,151,813	539,806
453	បង្កើតវិទ្យាស្ថានស្តង់ដារកម្ពុជា		2,253,151,813	539,806
455	ការបង្កើតវិទ្យាស្ថានជាតិផលិតភាពនៃកម្ពុជា		450,630,363	107,961
659	បង្កើតវិទ្យាស្ថានជាតិវិភាគគុណភាពមាត្រាសាស្ត្រកម្ពុជា		1,351,891,088	323,884
667	បង្កើតមជ្ឈមណ្ឌលស្រាវជ្រាវតំបន់អភិរក្សនិងផ្សេងៗគ្នាមាត្រាសាស្ត្រចំនួន៤តំបន់		1,351,891,088	323,884
1379	ការសិក្សាអភិវឌ្ឍន៍វិទ្យាសាស្ត្រនៅទីប្រជុំជននៃតំបន់ត្រីកោណក្នុងខេត្តស្ទឹងត្រែង		2,253,151,813	539,806
1380	ការសិក្សាអភិវឌ្ឍន៍វិទ្យាសាស្ត្រនៅខេត្តមណ្ឌលគិរី		1,351,891,088	323,884
1571	ការសិក្សាអភិវឌ្ឍន៍វិទ្យាសាស្ត្រនៅទីប្រជុំជនចំនួន២០នៃខេត្តមួយចំនួនជហានទី១		2,703,782,176	647,768
1572	ការសិក្សាអភិវឌ្ឍន៍វិទ្យាសាស្ត្រនៅទីប្រជុំជននៃទិសពាយ័ព្យ ស្រុកសំរោង ខេត្តឧត្តរមានជ័យ		3,154,412,539	755,729
1580	សាងសង់ផ្លូវថ្នល់ថាមពលនិងអនុស្ថានីយដ្ឋានព្រៃធានីភ្នំពេញ		16,718,386,456	4,005,363



31/30

បញ្ជាក់: (*) លេខអត់


Kat

ការគ្រប់គ្រងឆ្នាំ២០១០

តារាង ខ២

វិនិយោគសាធារណៈដោយហិរញ្ញប្បទានក្រៅប្រទេស

លេខ គម្រោង	ឈ្មោះគម្រោង	ច្បាប់ហិរញ្ញវត្ថុ	ការអនុវត្តឆ្នាំ២០១០	
		ឆ្នាំ២០១០	គិតជាដុល្លារ (*)	ដុល្លារ
ក្រសួងសាធារណៈការនិងដឹកជញ្ជូន		753,300,000,000	1,288,304,417,546	308,649,836
237	ស្ថាប័នឡើងវិញផ្លូវជាតិលេខ៣(ភ្នំពេញ-កំពត)		54,453,633,819	13,045,911
796	កំបន់សេដ្ឋកិច្ចពិសេសកំពង់ផែក្រុងព្រះសីហនុជំហានទី១និងទី២		88,819,498,464	21,279,228
799	គម្រោងកែលម្អផ្លូវជាតិលេខ១ ភ្នំពេញ-អ្នកលៀង		50,701,707,466	12,147,031
698	ស្ថាប័នផ្លូវជាតិលេខ៧៦ ស្នួល សែនមនោរម្យ ព្រំប្រទល់វៀតណាម		60,842,048,959	14,576,437
759	សាងសង់ស្ថានអ្នកលៀង		10,140,341,493	2,429,406
696	ស្ថាប័នផ្លូវជាតិលេខ៦២ កំពង់ធំ-ស្រែចម្រើន		70,982,390,452	17,005,843
697	ស្ថាប័នផ្លូវជាតិលេខ៥៧ បាត់ដំបង-ប៉ៃលិន-ព្រំប្រទល់ថៃ		76,052,561,199	18,220,547
855	ស្ថាប័នផ្លូវជាតិលេខ៦៧ (សៀមរាប-អន្លង់វែង-ច្រក ស្រឡៅ)		54,250,826,989	12,997,323
862	សាងសង់ផ្លូវជាតិលេខ៤៨ ព្រែកតាមាក់-អន្លង់ជ្រៃ		93,798,158,812	22,472,007
1004	ស្ថាប័នផ្លូវជាតិលេខ៦៣ លេខ៦និងលេខ៧		20,280,682,986	4,858,812
1009	ស្ថាប័នឡើងវិញផ្លូវជាតិលេខ៣៣ ប្រវែង១៧គម		35,491,195,226	8,502,922
1303	អភិវឌ្ឍន៍ទីលានចម្រុះដៃក្រុងព្រះសីហនុ		10,140,341,493	2,429,406
1308	ការសាងសង់ស្ថានព្រែកតាមាក់		48,166,622,093	11,539,679
1305	គម្រោងសាងសង់ស្ថានជ្រៃជ្រំ		25,350,853,733	6,073,516
1306	គម្រោងសាងសង់ស្ថានព្រែកក្តាម		14,109,914,200	3,380,430
1450	គម្រោងស្ថាប័នឡើងវិញបណ្តាញផ្លូវដែកកម្ពុជា		128,478,126,719	30,780,577
1454	គ្រប់គ្រង ថែទាំទ្រព្យសម្បត្តិផ្លូវថ្នល់		59,625,207,980	14,284,908
1455	សាងសង់ផ្លូវជាតិលេខ៦២និងផ្លូវខត្តលេខ២១០		62,870,117,258	15,062,318
1456	សាងសង់ឡើងវិញផ្លូវជាតិលេខ៧៨(បានលុង-អូរពងមាន់)		60,842,048,959	14,576,437
1501	ប្រព័ន្ធចម្រុះទឹកនិងកែលម្អស្បូវសៀមរាប		83,657,817,319	20,042,601
1502	សាងសង់ផ្លូវ ថ្មគោល បរិវេណ សំពៅលូន		15,210,512,240	3,644,109
1503	គម្រោងសាងសង់ហេដ្ឋារចនាសម្ព័ន្ធដឹកជញ្ជូន ផ្លូវជាតិលេខ៥៦និង៦៨		50,701,707,466	12,147,031
1504	គម្រោងកែលម្អផ្លូវលេខ៣១ ៣៣និងផ្លូវខត្តលេខ១១៧ ក្នុងខេត្តកំពត		15,210,512,240	3,644,109
465	កែលម្អផ្លូវជាតិលេខ៧៧		2,535,085,373	607,352
469	បូមទឹកនិងកោះ ស្ថាប័ននាវាទន្លេមេគង្គ		2,535,085,373	607,352
470	ស្ថាប័នទឹកបឹងទន្លេសាបនិងទន្លេមេគង្គ		511,963,583	122,655
633	សាងសង់រោងជាងថែភ្លើងចល័ត		2,535,085,373	607,352
700	ជួសជុលផ្លូវជាតិលេខ៧៦-១៦៩គម សែនមនោរម្យ-ភាអាស (គេនតី)		4,056,136,597	971,762
760	សាងសង់ផ្លូវដែកអាស៊ាន២៥៥គម ភ្នំពេញ-ព្រំប្រទល់វៀតណាម		59,589,345,797	14,276,317
861	ស្ថាប័នផ្លូវជាតិលេខ៦៨(ក្រលាញ់-សំរោង-អូរស្មាច់)		1,014,034,149	242,941
762	សាងសង់ផ្លូវជាតិលេខ៧៦ប		3,042,102,448	728,822
755	កម្មវិធីបណ្តុះបណ្តាលសាងសង់និងគ្រប់គ្រងអាកាសយានដ្ឋាន		1,014,034,149	242,941
863	ស្ថាប័នផ្លូវជាតិ(អន្លង់វែង-ព្រះវិហារ)		4,056,136,597	971,762
1008	សាងសង់ឡើងវិញផ្លូវជាតិលេខ៧៤		2,535,085,373	607,352
1010	សាងសង់ផ្លូវដែកអាស៊ាន ផ្លូវជាតិលេខ៦៦(២៧៥គម)		2,535,085,373	607,352
1309	គម្រោងសាងសង់កំពង់ផែនៅតាមបណ្តោយជងទន្លេមេគង្គ បាសាក់និងទន្លេសាប		3,042,102,448	728,822
1361	សម្របសម្រួលសម្ភារៈសាងសង់ផ្លូវ		5,070,170,747	1,214,703
1362	សម្របសម្រួលសម្ភារៈសាងសង់ផ្លូវ		4,056,136,597	971,762
ផ្ទៃលើខាងសាធារណៈដោយសេរីវិនិយោគ		900,000,000	1,539,192,853	368,757
គម្រោងអភិវឌ្ឍន៍អាកាសយានដ្ឋានព្រះវិហារ			389,651,891	93,352



32/36


Kat

ការគ្រប់គ្រងឆ្នាំ២០១០

តារាង "ខ២"

វិនិយោគសាធារណៈដោយហិរញ្ញប្បទានក្រៅប្រទេស

លេខ គម្រោង	ឈ្មោះគម្រោង	ច្បាប់ហិរញ្ញវត្ថុ	ការអនុវត្តឆ្នាំ២០១០	
		ឆ្នាំ២០១០	គិតជាភ្ញីល (*)	ដុល្លារ
420	គម្រោងអភិវឌ្ឍន៍អាកាសយានមណ្ឌលតិរី		278,322,779	66,680
423	គម្រោងអភិវឌ្ឍន៍អាកាសយានដ្ឋានរតនតិរី		278,322,779	66,680
424	គម្រោងអភិវឌ្ឍន៍អាកាសយានស្ទឹងត្រែង		314,572,624	75,365
1325	គម្រោងអភិវឌ្ឍន៍អាកាសយានក្រចេះ		278,322,779	66,680
ក្រសួងស្ថិតិ		6,400,000,000	10,945,371,396	2,622,274
99	អភិវឌ្ឍន៍គម្រោងវិទ្យុជាតិ AM/FM រាជធានី ខេត្ត		6,080,937,656	1,456,861
334	សាងសង់ស្ថានីយទូរទស្សន៍រាជធានី ខេត្ត		1,621,477,913	388,471
416	ការបង្កើតទំនាក់ទំនងរួមផ្គុំកំរិតមានប្រទេសអាស៊ាន		1,621,477,913	388,471
1421	បង្កើនសមត្ថភាពសារព័ត៌មាន AKP		1,621,477,913	388,471
ក្រសួងស្រូវសំបក់និងស្រូវស្រែកម្រិត		36,400,000,000	62,251,799,812	14,914,183
294	បណ្តាញទូរគមនាគមន៍ក្របខ័ណ្ឌមហាគំបន់ទន្លេមេគង្គ		50,513,864,268	12,102,028
401	បណ្តាញបញ្ជូនស៊ីញ៉ាល់ ភ្នំពេញ-ខេត្តព្រះសីហនុ		902,918,119	216,320
1328	ប្រអប់ទូរស័ព្ទសាធារណៈ		1,805,836,238	432,639
1326	ពង្រីកបណ្តាញបញ្ជូនស៊ីញ៉ាល់ដោយប្រើកាប៊ូអិលឌីអិល		1,354,377,178	324,479
1468	ហេដ្ឋារចនាសម្ព័ន្ធនិងអភិវឌ្ឍន៍ទូរគមនាគមន៍អនុតំបន់ទន្លេមេគង្គ		4,514,590,594	1,081,598
1468	គ្រប់គ្រងព័ត៌មានវិទ្យា		3,160,213,416	757,119
ក្រសួងសុខាភិបាលនិងវិទ្យាសាស្ត្រ		1,000,000,000	1,710,214,281	409,730
213	មជ្ឈមណ្ឌលវប្បធម៌		273,388,902	65,498
217	ជួសជុលប្រាសាទបុរាណ (ក្រៅតំបន់អង្គរ)		273,388,902	65,498
739	ជួសជុលសំណង់ចាស់ៗនិងផ្លូវនៅភ្នំពេញ		344,470,016	82,528
973	ការរៀបចំមជ្ឈមណ្ឌលវប្បធម៌ជនជាតិភូមិភាគឦសាន		147,630,007	35,369
974	សាងសង់សារៈមន្ទីរតាមបណ្តាញរាជធានី ខេត្ត នៅជុំវិញបឹងទន្លេសាប		329,133,566	78,853
1467	ជួសជុលបណ្តាលយជាតិជំហានទី២		273,388,902	65,498
1478	អភិរក្សនិងជួសជុលប្រាសាទតាព្រហ្ម (បន្ទាយឆ្មារ)		34,406,993	8,243
1479	សង់ការិយាល័យអភិរក្សផ្លូវប្រចាំខេត្តបន្ទាយមានជ័យនិងបាត់ដំបង		34,406,993	8,243
ក្រសួងធម្មការនិងសាសនា		300,000,000	513,064,284	122,919
509	ជួសជុលកែលម្អបណ្តាលយក្រសួង		264,193,024	63,295
558	ជួសជុលកែលម្អកន្លែងធ្វើការ		234,838,243	56,262
1315	អភិវឌ្ឍន៍ធនធានមនុស្ស		14,033,017	3,362
ក្រសួងសេដ្ឋកិច្ច		31,400,000,000	53,700,728,410	12,865,531
731	សាងសង់សាលារៀន-សង្កាត់		2,170,617,678	520,033
506	កែទម្រង់រដ្ឋបាល		2,951,804,745	707,188
1394	ពង្រឹងអភិបាលកិច្ចមូលដ្ឋាន		1,929,437,936	462,252
1395	កម្មវិធីសិទ្ធិកុមារ		699,421,252	167,566
1396	កម្មវិធីល្អ		3,135,336,646	751,159
1397	មជ្ឈមណ្ឌលសម្រាប់ជនតំបន់បឹងទន្លេសាប		2,411,797,420	577,814
1398	កម្មវិធីជំនួយសេវាសង្គមជាតិក្នុងកែលម្អជីវភាពរស់នៅ		2,411,797,420	577,814
1399	កម្មវិធីអភិបាលកិច្ច		2,411,797,420	577,814
1400	កម្មវិធីសម្រាប់ជនចាស់ក្នុងសង្គម		2,411,797,420	577,814
598	សំណង់សាលារៀនសាលាស្រុក		602,949,355	144,454
1399	ជួសជុលនិងសាងសង់ពន្ធនាគារ រាជធានី ខេត្ត		2,153,558,623	515,946



33/36

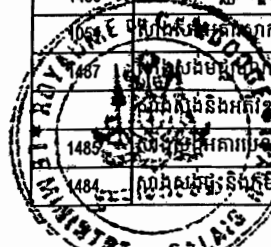
Red

ការគ្រប់គ្រងឆ្នាំ២០១០

តារាង ខ២

វិនិយោគសាធារណៈដោយហិរញ្ញប្បទានក្រៅប្រទេស

លេខ គម្រោង	ឈ្មោះគម្រោង	ច្បាប់ហិរញ្ញវត្ថុ	ការអនុវត្តឆ្នាំ២០១០	
		ឆ្នាំ២០១០	គិតជាភ្ញៀវ (*)	ដុល្លារ
1332	សាងសង់សាលាបណ្តុះបណ្តាលរដ្ឋបាលមូលដ្ឋាន ក្រសួងមហាផ្ទៃ		745,304,227	178,559
1331	សាងសង់អគារទីស្នាក់ការក្រុងព័ន្ធស្រុកទ្វារក្រាំងជនអន្តរជាតិ		723,539,226	173,344
1445	បណ្តុះបណ្តាលកងកំលាំងនគរបាលជាតិ		4,823,594,840	1,155,629
1550	សាងសង់សាលាបណ្តុះបណ្តាលប៉ូលីស ភូមិភាគ-ស្នងការ-សាលារដ្ឋ		24,117,974,201	5,778,144
ក្រសួងផែនការ		500,000,000	855,107,140	204,865
1018	អង្កេតកម្លាំងពលកម្ម		21,991,151	5,269
1019	សន្ទស្សន៍ថ្លៃទំនិញប្រើប្រាស់		27,488,939	6,586
1020	សន្ទស្សន៍ថ្លៃផលិតករនិងផ្សេងៗ		24,807,091	5,943
1021	អង្កេតក្រៅផ្លូវការ		41,300,455	9,895
1022	បណ្តុះបណ្តាលការងារស្ថិតិ និងអភិវឌ្ឍន៍		54,977,878	13,172
1320	ជួសជុលមន្ទីរជំនាញនៅតាមបណ្តាធានី ខេត្ត ចំនួន៤		164,933,634	39,515
1349	អង្កេតហិរញ្ញវត្ថុកសិកម្មមិនរៀបរយ		5,497,788	1,317
1345	អង្កេតផលិតផលឧស្សាហកម្មនិងសន្ទស្សន៍ថ្លៃ		10,995,576	2,634
1347	អង្កេតមិនមែនសេដ្ឋកិច្ច		219,911,512	52,686
1346	សន្ទស្សន៍មុខទំនិញកសិកម្ម		10,995,576	2,634
1388	អង្កេតពិការលក់រាយនិងសន្ទស្សន៍ថ្លៃ		10,995,576	2,634
1343	ប្រមូលនិងវិភាគទិន្នន័យរដ្ឋបាលផ្នែកស្ថិតិសេដ្ឋកិច្ច		41,300,455	9,895
1581	បញ្ចូលមីក្រូសារជាតិក្នុងចំណីអាហារនៅកម្ពុជា		219,911,512	52,686
ក្រសួងយុត្តិធម៌		600,000,000	1,026,128,568	245,838
61	ពង្រឹងរបៀបរបបនាសម្ព័ន្ធនៃអគារតុលាការ		513,064,284	122,919
1408	សាងសង់អគារតុលាការធានី ខេត្ត		513,064,284	122,919
ក្រសួងសង្គមកិច្ច អតីតយុទ្ធជននិងយុវជនសម្បទា		10,700,000,000	18,299,292,802	4,384,114
1310	កម្មវិធីស្តារនីតិសម្បទានិងសមាហរណកម្មកុមារ ទំនាស់និងច្បាប់និងប្រើប្រាស់គ្រឿងច្រៀងដោយបំពាននៅតាមមជ្ឈមណ្ឌលនិងពន្ធនាគារ		178,792,042	42,835
1495	សាងសង់ភូមិកុមារ អេស អូ អេស នៅខេត្តក្រចេះ ព្រៃវែង ព្រះសីហនុ		1,489,933,682	356,956
1491	សាងសង់មជ្ឈមណ្ឌលយុវនីតិសម្បទា ខេត្តបាត់ដំបង សៀមរាប កំពង់ធំ ព្រះសីហនុនិងចោមចៅ		1,191,946,946	285,565
1481	សាងសង់ការិយាល័យសង្គមកិច្ចក្នុងស្រុក ទាំង១៥០ស្រុក		1,986,578,243	475,941
1482	សាងសង់វិទ្យាស្ថានជាតិសង្គមកិច្ច		418,150,494	100,180
1488	សាងសង់មជ្ឈមណ្ឌលជាតិនៃជនពិការ		418,150,494	100,180
1500	សាងសង់មជ្ឈមណ្ឌលស្តារនីតិសម្បទាជនរងគ្រោះ ដោយសារការជួញដូរមនុស្ស កោះរំដួល		60,566,410	14,510
1498	សាងសង់មណ្ឌលសំចកនិងទទួលជនរងគ្រោះ ដោយសារការជួញដូរមនុស្សនិងដោយប្រការផ្សេងៗ នៅខេត្តបន្ទាយមានជ័យនិងស្វាយរៀង		248,322,280	59,493
1486	និរន្តរភាពមជ្ឈមណ្ឌលស្តារលទ្ធភាពពលកម្មកាយសម្បទាទាំង១១កន្លែង		496,644,561	118,985
1489	សាងសង់មជ្ឈមណ្ឌលស្តារលទ្ធភាពពលកម្មកាយសម្បទាជនពិការ កៀនឃ្លាំង		397,315,649	95,188
1499	សាងសង់មជ្ឈមណ្ឌលសង្គមកិច្ចព្រះពុទ្ធជាតិ		49,664,456	11,899
1487	សាងសង់មជ្ឈមណ្ឌលសបណ្តុះបណ្តាលវិជ្ជាជីវៈជនពិការ		9,932,891	2,380
1485	សាងសង់និងអភិវឌ្ឍន៍នៅឋានសហគមន៍ក្រីក្រនិងព្រំដែនព្រះពុទ្ធជាតិ		427,114,322	102,327
1485	សាងសង់មជ្ឈមណ្ឌលស្តារនីតិសម្បទានិងមជ្ឈមណ្ឌលស្តារលទ្ធភាពពលកម្មកាយសម្បទាជនពិការស្រី		8,442,957,531	2,022,750
1484	សាងសង់មជ្ឈមណ្ឌលសង្គមកិច្ចនិងស្ថិតិសម្បទាជនពិការ នៅពោធិសាត់ បាត់ដំបង កំពង់ធំនិងកំពង់ចាម		1,986,578,243	475,941



បញ្ជាក់: () លើគត

Kol

ការគ្រប់គ្រងឆ្នាំ២០១០

តារាង "ខ២"

វិនិយោគសាធារណៈដោយហិរញ្ញប្បទានក្រៅប្រទេស

លេខ គម្រោង	ឈ្មោះគម្រោង	ច្បាប់ហិរញ្ញវត្ថុ	ការអនុវត្តឆ្នាំ២០១០	
		ឆ្នាំ២០១០	គិតជាភាគរយ (%)	ដុល្លារ
ប្រកួសុទ្ធការងារនិងបណ្តុះបណ្តាលវិជ្ជាជីវៈ		500,000,000	855,107,140	204,865
597	សាងសង់ពហុប្រយោជន៍និងមន្ទីរពិសោធន៍		178,249,216	42,705
894	ការបង្កើតប្រព័ន្ធព័ត៌មានទីផ្សារការងារ		27,851,440	6,673
983	ផ្តល់សមធម៌ក្នុងការចូលរៀនផ្នែកអប់រំ បណ្តុះបណ្តាលបច្ចេកទេសនិងវិជ្ជាជីវៈ		278,514,401	66,726
984	សាងសង់មន្ទីរការងារនិងបណ្តុះបណ្តាលវិជ្ជាជីវៈ រាជធានី ខេត្ត		111,405,760	26,690
985	សាងសង់អគារសិក្សានៅវិទ្យាស្ថានជាតិពាណិជ្ជសាស្ត្រ		55,702,880	13,345
1298	គម្រោងបណ្តុះបណ្តាលបច្ចេកទេសនិងវិជ្ជាជីវៈ ខេត្តព្រះវិហារនិង មណ្ឌលគីរី	104,226,247	178,249,216	42,705
1534	បង្កើតមជ្ឈមណ្ឌលបណ្តុះបណ្តាលបច្ចេកទេសនិងវិជ្ជាជីវៈ ខេត្តព្រះវិហារនិង មណ្ឌលគីរី			
ប្រកួសុទ្ធនៃការងារសាងសង់ស្ថាប័នសេវាសាធារណៈ និងអភិវឌ្ឍន៍		2,000,000,000	3,420,428,561	819,461
1570	អភិបាលកិច្ចមូលដ្ឋាន		2,951,249,668	707,056
740	ពង្រឹងគុណភាពការងារអភិវឌ្ឍន៍		469,178,893	112,405
ប្រកួសុទ្ធបរិស្ថាន		2,300,000,000	3,933,492,845	942,380
1280	ការគ្រប់គ្រងតំបន់អភិរក្ស		783,564,312	187,725
63	បង្កើតវិទ្យាស្ថានស្រាវជ្រាវនិងការគ្រប់គ្រងបំពុលបរិស្ថាន		940,277,174	225,270
387	បង្កើតសមត្ថភាពលើការគ្រប់គ្រងការកសាងសំណង់		689,536,594	165,198
390	ពង្រឹងសមត្ថភាពបរិស្ថាន EIA		313,425,725	75,090
452	វគ្គបណ្តុះបណ្តាលការងារអប់រំបរិស្ថាន		266,411,866	63,827
777	ការគ្រប់គ្រងនិងអភិរក្សជម្រកសត្វល្អិត		313,425,725	75,090
778	ការគ្រប់គ្រងសំណល់		313,425,725	75,090
779	ពង្រឹងសមត្ថភាពស្តីពីដំណើរការវាយតម្លៃផលប៉ះពាល់បរិស្ថាន		313,425,725	75,090
ប្រកួសុទ្ធនៃសេវាសាធារណៈ		2,200,000,000	3,762,471,417	901,407
1566	សាងសង់ស្ថានីយចំណតទេសចរណ៍នៅតំបន់ត្រីកោណអភិវឌ្ឍន៍ ខេត្តស្ទឹងត្រែង មណ្ឌលគីរី រតនគិរី		277,465,066	66,475
56	អភិវឌ្ឍន៍តំបន់ទេសចរណ៍ទី២		277,465,066	66,475
72	សាងសង់មន្ទីរទេសចរណ៍		184,976,711	44,316
968	សមាហរណកម្មបច្ចេកវិទ្យាព័ត៌មានទេសចរណ៍		249,718,560	59,827
969	សាងសង់វិទ្យាស្ថានទេសចរណ៍ជាតិ (CNIT)		184,976,711	44,316
971	សង់មជ្ឈមណ្ឌលព័ត៌មានទេសចរណ៍		462,441,777	110,791
970	កាត់បន្ថយភាពក្រីក្រក្នុងបរិបទនៃនិរន្តរភាពក្នុងវិស័យទេសចរណ៍		462,441,777	110,791
1409	អភិវឌ្ឍន៍មណ្ឌលវប្បធម៌ និង កំពង់ធំ		243,176,701	58,260
1410	អភិវឌ្ឍន៍មណ្ឌលវប្បធម៌ រមនា១ មណ្ឌលគីរី		243,176,701	58,260
1411	កែលម្អមណ្ឌលវប្បធម៌ ភ្នំពេញ ខេត្តមានជ័យ		46,244,178	11,079
1412	អភិវឌ្ឍន៍មណ្ឌលវប្បធម៌ ទឹកជ្រោះប៊ូស្រា មណ្ឌលគីរី		245,206,933	58,746
1413	អភិវឌ្ឍន៍មណ្ឌលវប្បធម៌ ទឹកជ្រោះមនាម្យ មណ្ឌលគីរី		139,634,859	33,453
1414	អភិវឌ្ឍន៍មណ្ឌលវប្បធម៌ ហ្លួងព្រះស្តេចកន កំពង់ចាម		462,441,777	110,791
1415	អភិវឌ្ឍន៍មណ្ឌលវប្បធម៌ ប្រាសាទនគររាជ័យ កំពង់ចាម		283,104,600	67,826
ប្រកួសុទ្ធនៃការងារសាងសង់ស្ថាប័នសេវាសាធារណៈ និងអភិវឌ្ឍន៍		4,100,000,000	7,011,878,550	1,679,894
1087	សម្របសម្រួលស្ថានភាពសម្រាប់ប្រយុទ្ធនឹងជំងឺគ្រុនចាញ់		558,746,776	133,864
1089	សម្របសម្រួលស្ថានភាពសម្រាប់ប្រយុទ្ធនឹងជំងឺគ្រុនចាញ់		6,453,131,775	1,546,031
ប្រកួសុទ្ធនៃការងារសាងសង់ស្ថាប័នសេវាសាធារណៈ និងអភិវឌ្ឍន៍		23,900,000,000	40,874,121,305	9,792,554
1437	សម្របសម្រួលស្ថានភាពសម្រាប់ប្រយុទ្ធនឹងជំងឺគ្រុនចាញ់		24,524,472,783	5,875,533
1439	ពង្រឹងសមត្ថភាពបច្ចេកវិទ្យា		16,349,648,522	3,917,022



55/36

Kal

ការគ្រប់គ្រងឆ្នាំ២០១០

តារាង "ខ២"

វិនិយោគសាធារណៈដោយហិរញ្ញប្បទានក្រៅប្រទេស

លេខ គម្រោង	ឈ្មោះគម្រោង	ច្បាប់ហិរញ្ញវត្ថុ	ការអនុវត្តឆ្នាំ២០១០	
		ឆ្នាំ២០១០	គិតជាដុល្លារ (*)	ដុល្លារ
រាជធានីភ្នំពេញ		12,100,000,000	20,693,592,795	4,957,737
1297	ជួសជុលផ្សារថ្មីឡើងវិញ		1,871,548,289	448,382
792	គម្រោងការពារទឹកជំនន់និងកែលម្អប្រព័ន្ធប្រឡាយ លូ ក្នុងរាជធានីភ្នំពេញ		4,174,143,094	1,000,034
413	គម្រោងកែលម្អប្រព័ន្ធប្រមូលសំរាមក្នុងរាជធានីភ្នំពេញ		5,201,358,621	1,246,133
682	កែលម្អបរិស្ថាននៅក្នុងរាជធានីភ្នំពេញ		1,180,817,849	282,898
717	លើកកម្ពស់គុណភាពផ្លូវក្នុងរាជធានីភ្នំពេញ		393,605,950	94,299
1564	អភិវឌ្ឍប្រព័ន្ធបំប្លែងសាធារណៈថ្មីក្នុងរាជធានីភ្នំពេញ		5,904,089,243	1,414,492
780	ជួសជុលផ្សារកណ្តាល-ផ្សារចាស់ក្នុងរាជធានីភ្នំពេញ		1,968,029,748	471,497

" អត្រាប្តូរប្រាក់ ៤.១៧៤ ដុល្លារ ក្នុង ១ ដុល្លារអាមេរិក"

